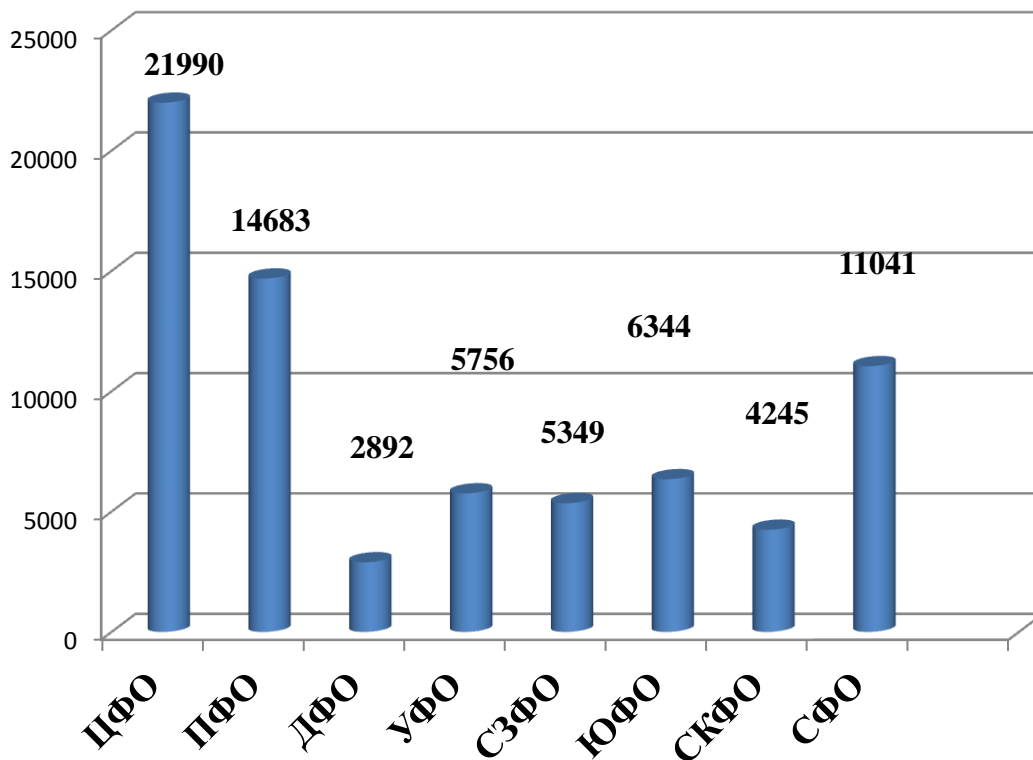


**Информация о преподавателях,
реализующих курс ОРКСЭ в 2016/2017 учебном году
в субъектах Российской Федерации**

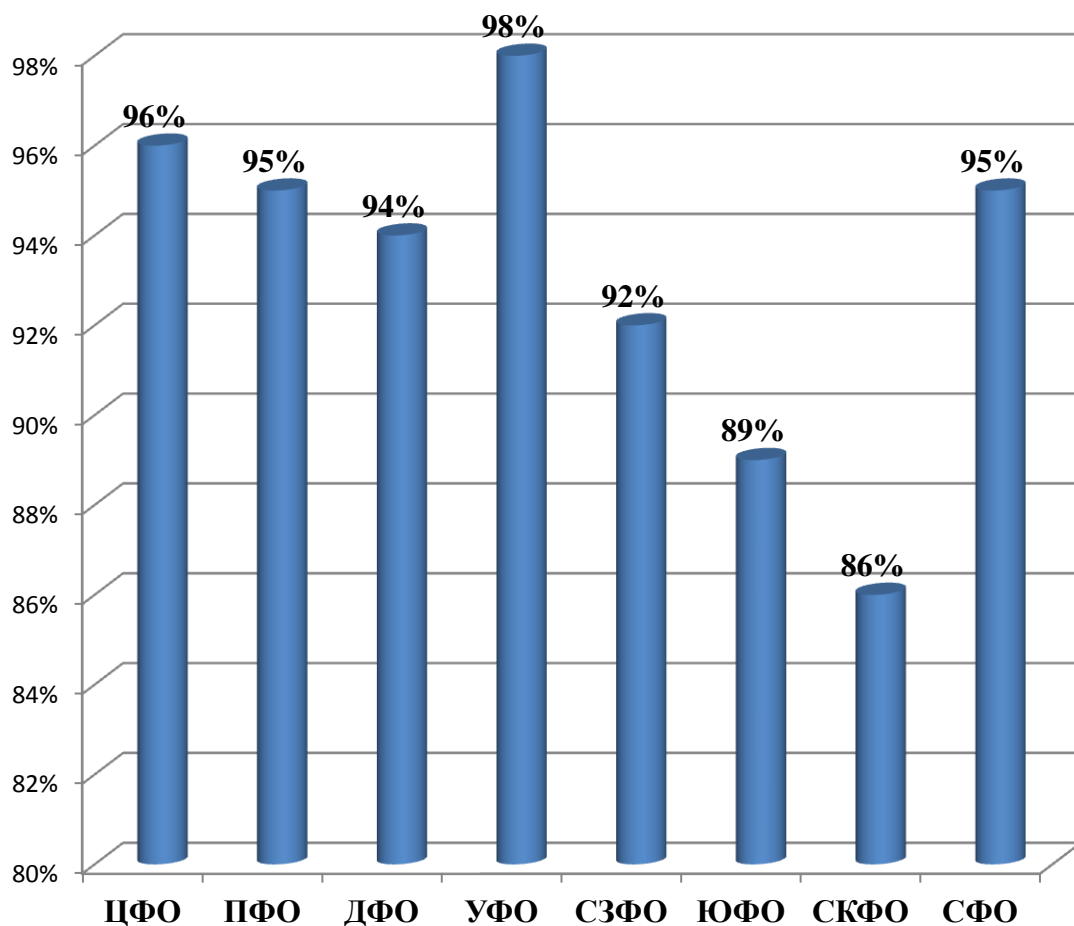
По федеральным округам Российской Федерации

	ФО	Количество преподавателей в 2016/2017 уч. года				
		реализующих курс ОРКСЭ	имеют высшее педагогическое образование	прошли повышение квалификации до начала уч. года	не прошли повышение квалификации до начала уч. года	необходимо повторное повышение квалификации
1	ЦФО	21990	19394 88%	21040 96%	950 4%	2042 9%
2	ПФО	14683	13065 89%	13989 95%	694 5%	3477 24%
3	ДФО	2892	2478 86%	2709 94%	183 6%	487 17%
4	УФО	5756	4462 78%	5294 92%	462 8%	1291 22%
5	СЗФО	5349	4577 86%	4927 92%	450 8%	839 16%
6	ЮФО	6344	5132 81%	5670 89%	674 11%	1152 18%
7	СКФО	4245	3465 82%	3636 86%	609 14%	860 20%
8	СФО	11041	9237 84%	10445 95%	596 5%	2228 20%
по РФ		72300	61810 86%	67710 94%	4618 6%	12376 17%

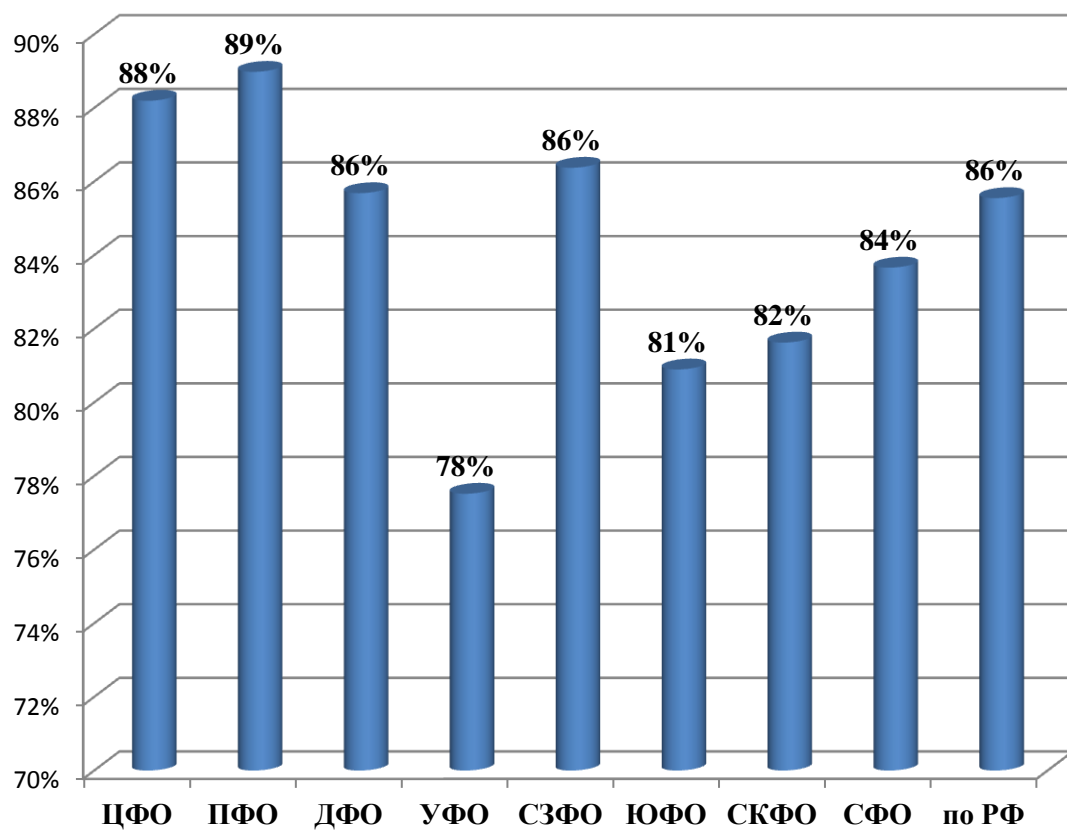
Кол-во преподавателей по федеральным округам РФ, реализующих курс ОРКСЭ в 2016/2017 уч.г.



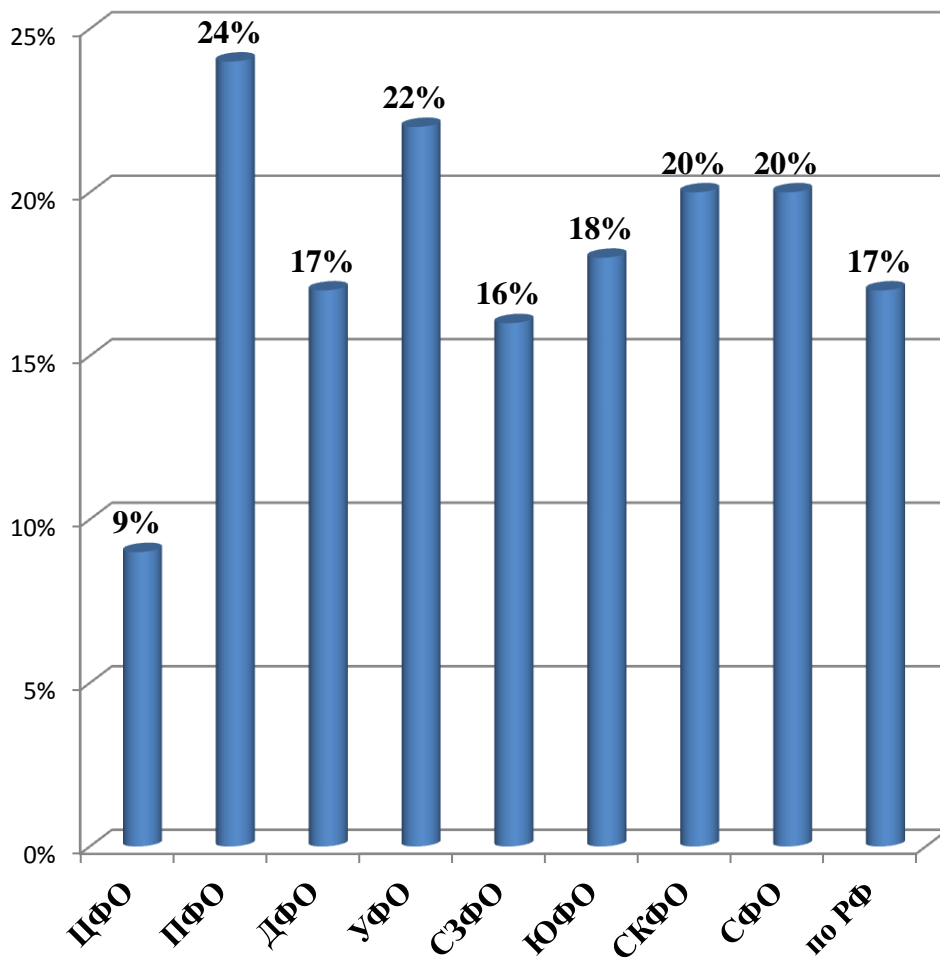
**Количество преподавателей по
федеральным округам РФ, прошедших
повышение квалификации до начала
учебного 1016/1017 года**



Имеют высшее педагогическое образование



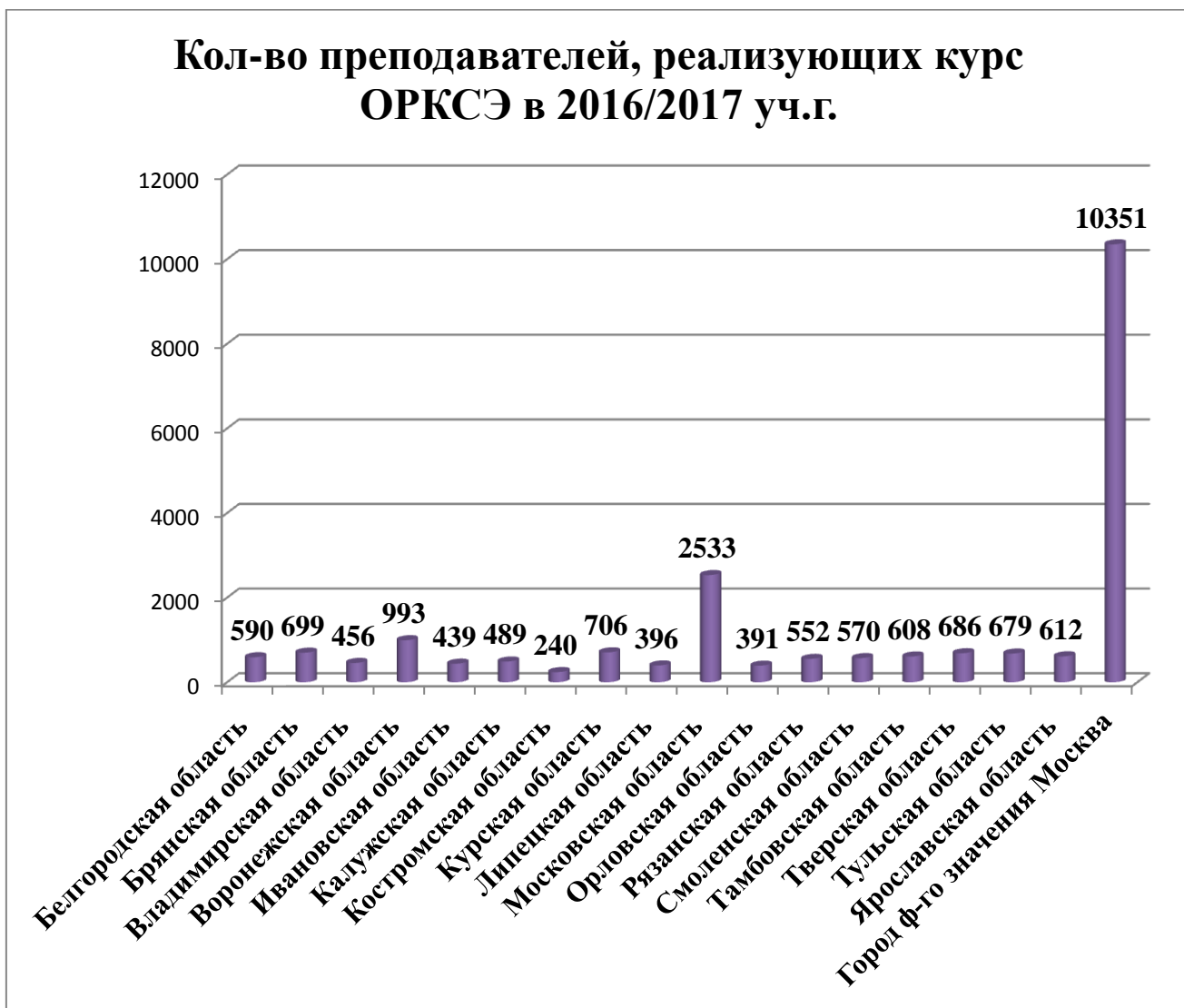
Количество преподавателей ОРКСЭ, которым необходимо повторное повышение квалификации



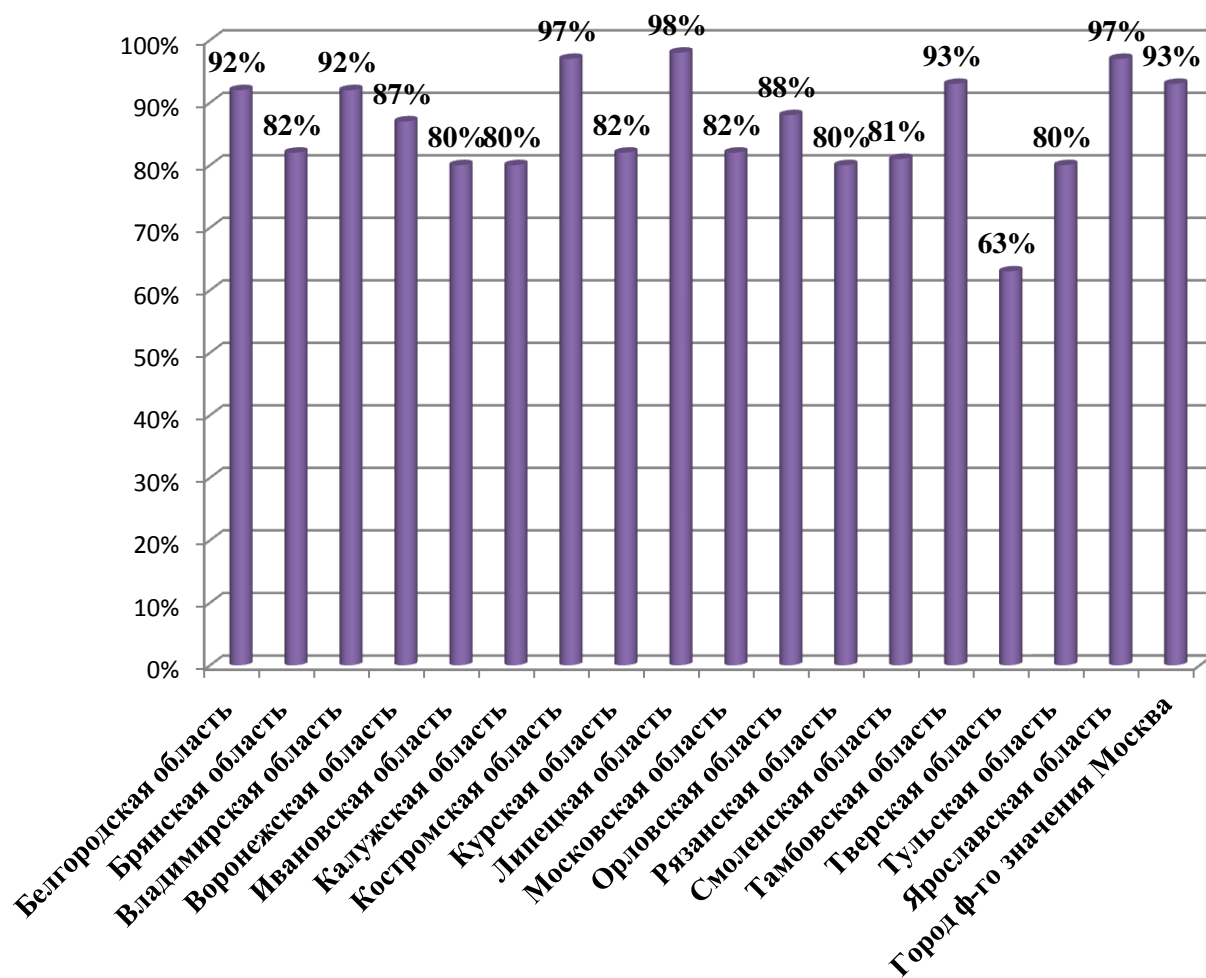
Центральный федеральный округ

№ п/п	Субъект Российской Федерации	Кол-во преподавателей, реализующих курс ОРКСЭ в 2016/2017 уч.г.	Из них имеют высшее педагогическое образование	Количество учителей, прошедших повышение квалификации по курсу ОРКСЭ до начала учебного года	Не прошли повышения квалификации до начала учебного года	Необходимо повторное повышение квалификации
1.	Белгородская область	590	542 92%	487 83%	103 17%	192 33%
2.	Брянская область	699	575 82%	663 95%	36 5%	63 9%
3.	Владимирская область	456	419 92%	422 93%	34 7%	86 19%
4.	Воронежская область	993	861 87%	748 75%	245 25%	371 37%
5.	Ивановская область	439	350 80%	425 97%	14 3%	67 15%
6.	Калужская область	489	393 80%	489 100%	0 0%	251 51%
7.	Костромская область	240	232 97%	240 100%	0 0%	0 0%
8.	Курская область	706	582 82%	583 83%	123 17%	156 22%
9.	Липецкая область	396	390 98%	305 77%	91 23%	132 33%
10.	Московская область	2533	2089 82%	2514 99%	19 1%	102 4%
11.	Орловская область	391	344 88%	369 94%	22 6%	31 8%
12.	Рязанская область	552	440 80%	552 100%	0 0%	114 21%
13.	Смоленская область	570	460 81%	506 89%	64 11%	148 26%
14.	Тамбовская область	608	564 93%	608 100%	0 0%	0 0%
15.	Тверская область	686	433 63%	559 81%	127 19%	214 31%
16.	Тульская область	679	546 80%	617 91%	62 9%	115 17%
17.	Ярославская область	612	593 97%	602 98%	10 2%	0 0%

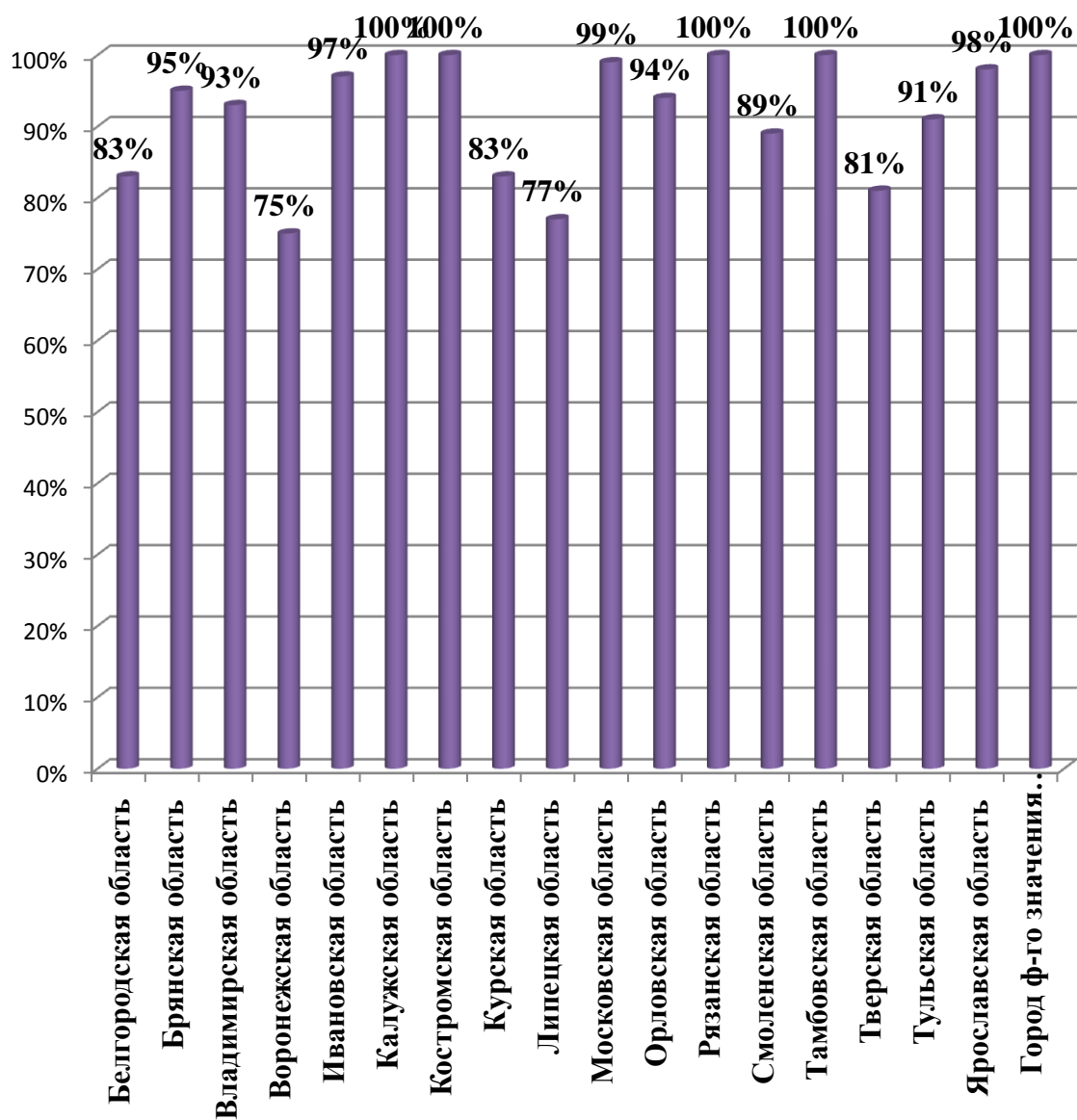
18.	Город значения Москва	ф-го	10351	9581 93%	10351 100%	0 0%	0 0%
По ФО			21990	19394 88%	21040 96%	950 4%	2042 9%



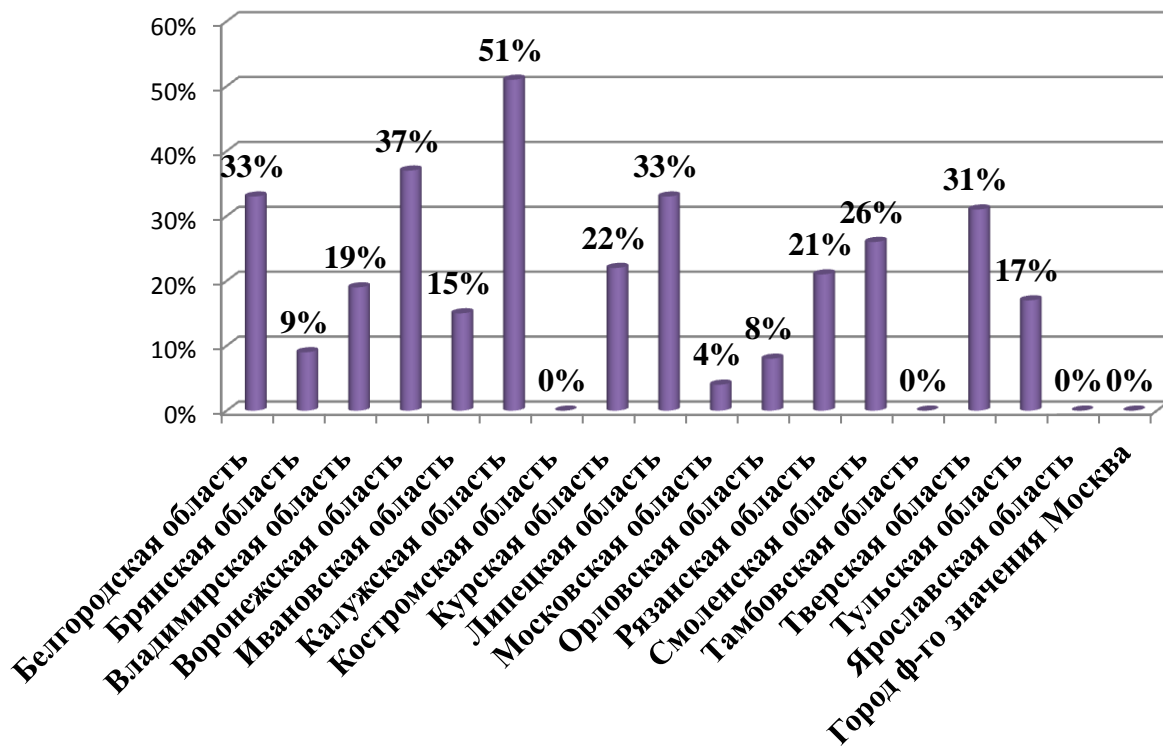
Из них имеют высшее педагогическое образование



Количество учителей, прошедших повышение квалификации по курсу ОРКСЭ до начала учебного года



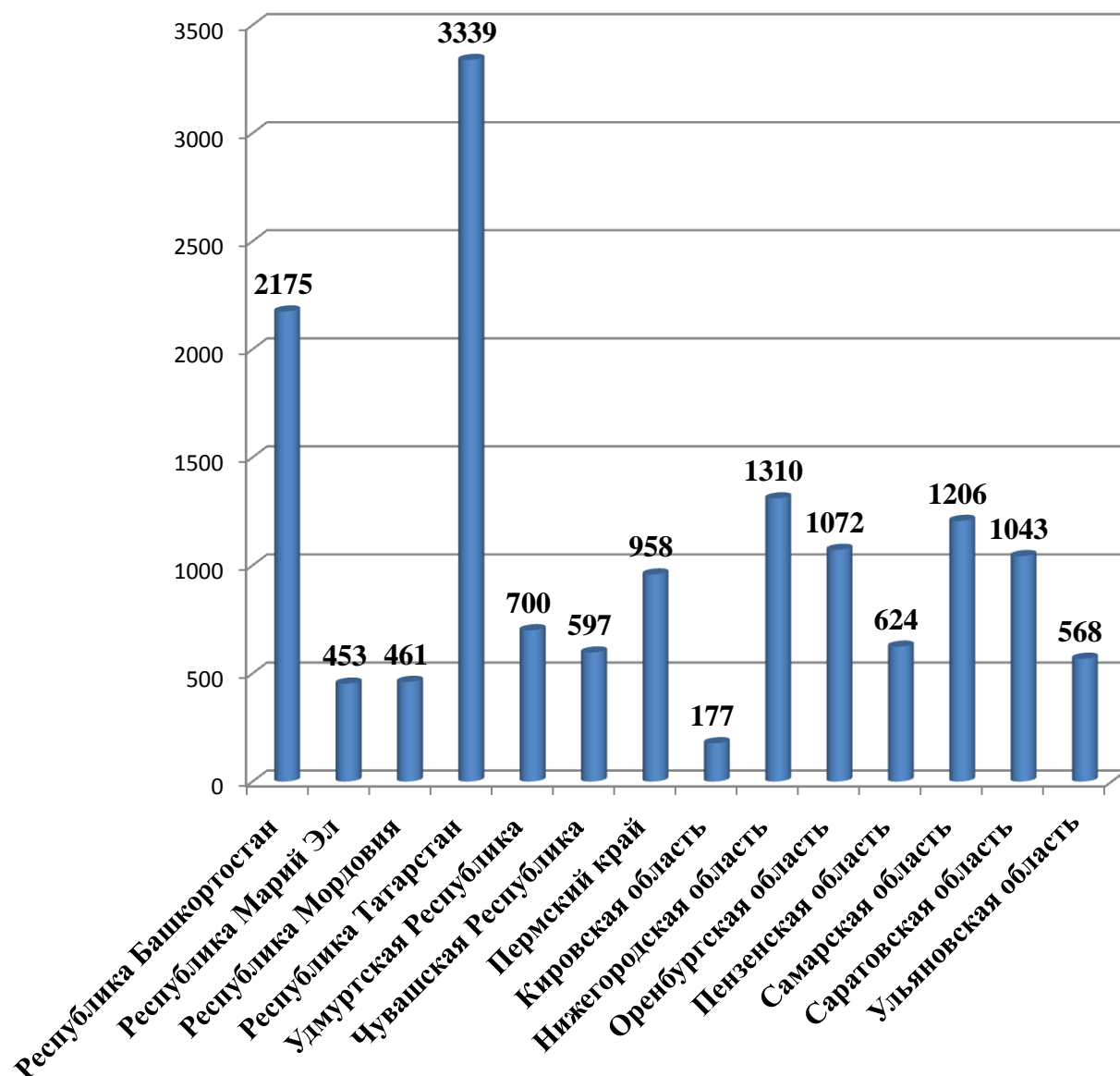
Необходимо повторное повышение квалификации



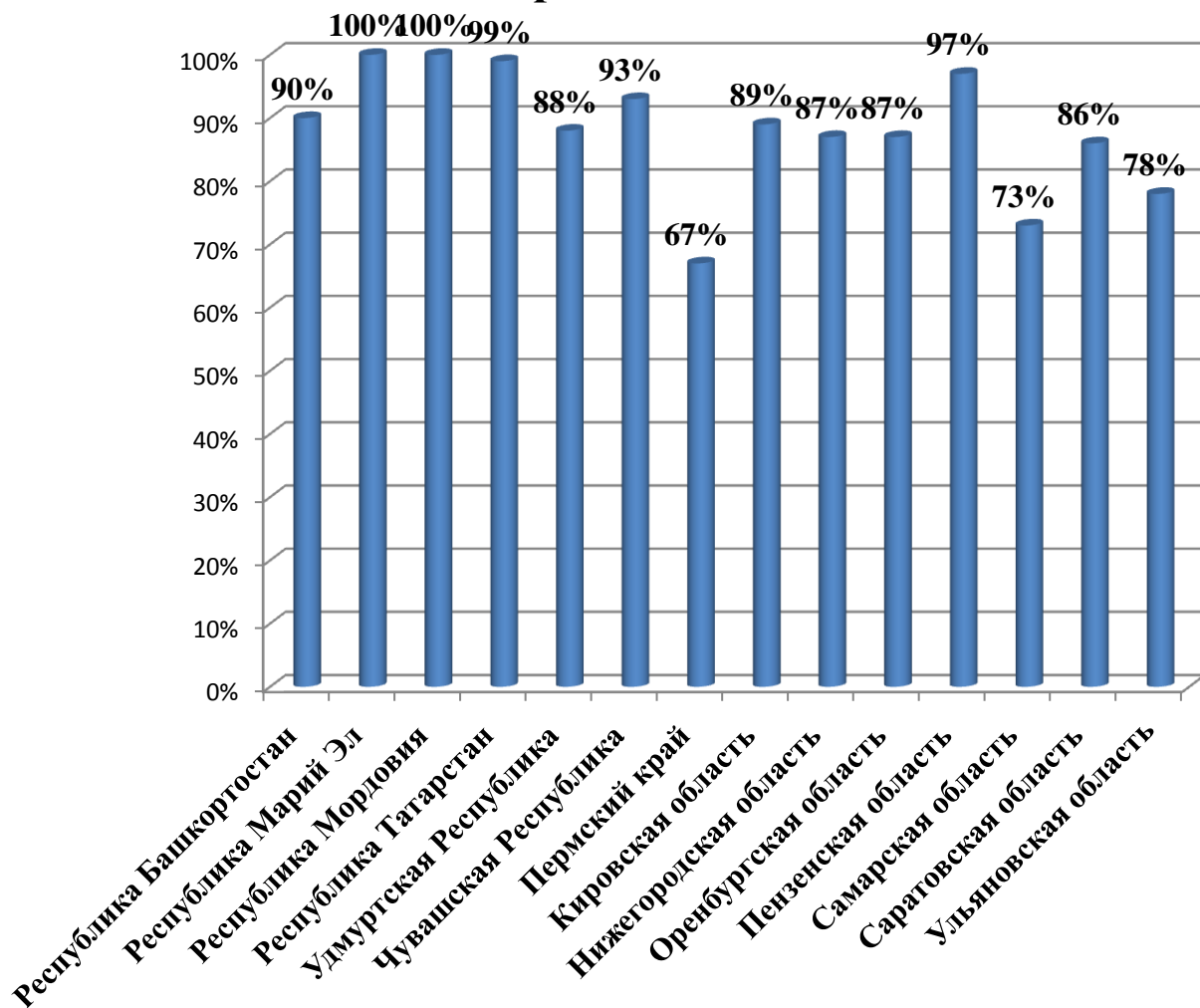
Приволжский федеральный округ

№ п/п	Выберите регион, в котором Вы проживаете:	Кол-во преподавателей, реализующих курс ОРКСЭ в 2016/2017 уч.г.	Из них имеют высшее педагогическое образование	Количество учителей, прошедших повышение квалификации по курсу ОРКСЭ до начала учебного года	Не прошли повышение квалификации до начала учебного года	Необходимо повторное повышение квалификации
1	Республика Башкортостан	2175	1950 90%	2175 100%	0 0%	995 46%
2.	Республика Марий Эл	453	451 100%	453 100%	0 0%	0 0%
3	Республика Мордовия	461	461 100%	461 100%	0 0%	0 0%
4	Республика Татарстан	3339	3320 99%	3339 100%	0 0%	0 0%
5	Удмуртская Республика	700	615 88%	627 90%	73 10%	203 29%
6	Чувашская Республика	597	556 93%	511 86%	86 14%	251 42%
7	Пермский край	958	645 67%	904 94%	54 6%	310 32%
8	Кировская область	177	158 89%	141 80%	36 20%	46 26%
9	Нижегородская область	1310	1146 87%	1310 100%	0 0%	428 33%
10	Оренбургская область	1072	929 87%	1072 100%	0 0%	251 0%
11	Пензенская область	624	606 97%	624 100%	0 0%	0 0%
12	Самарская область	1206	885 73%	964 80%	242 20%	289 24%
13	Саратовская область	1043	900 86%	867 83%	176 17%	653 63%
14	Ульяновская область	568	443 78%	541 95%	27 5%	51 24%
по ФО		14683	13065 89%	13989 95%	694 5%	3477 24%

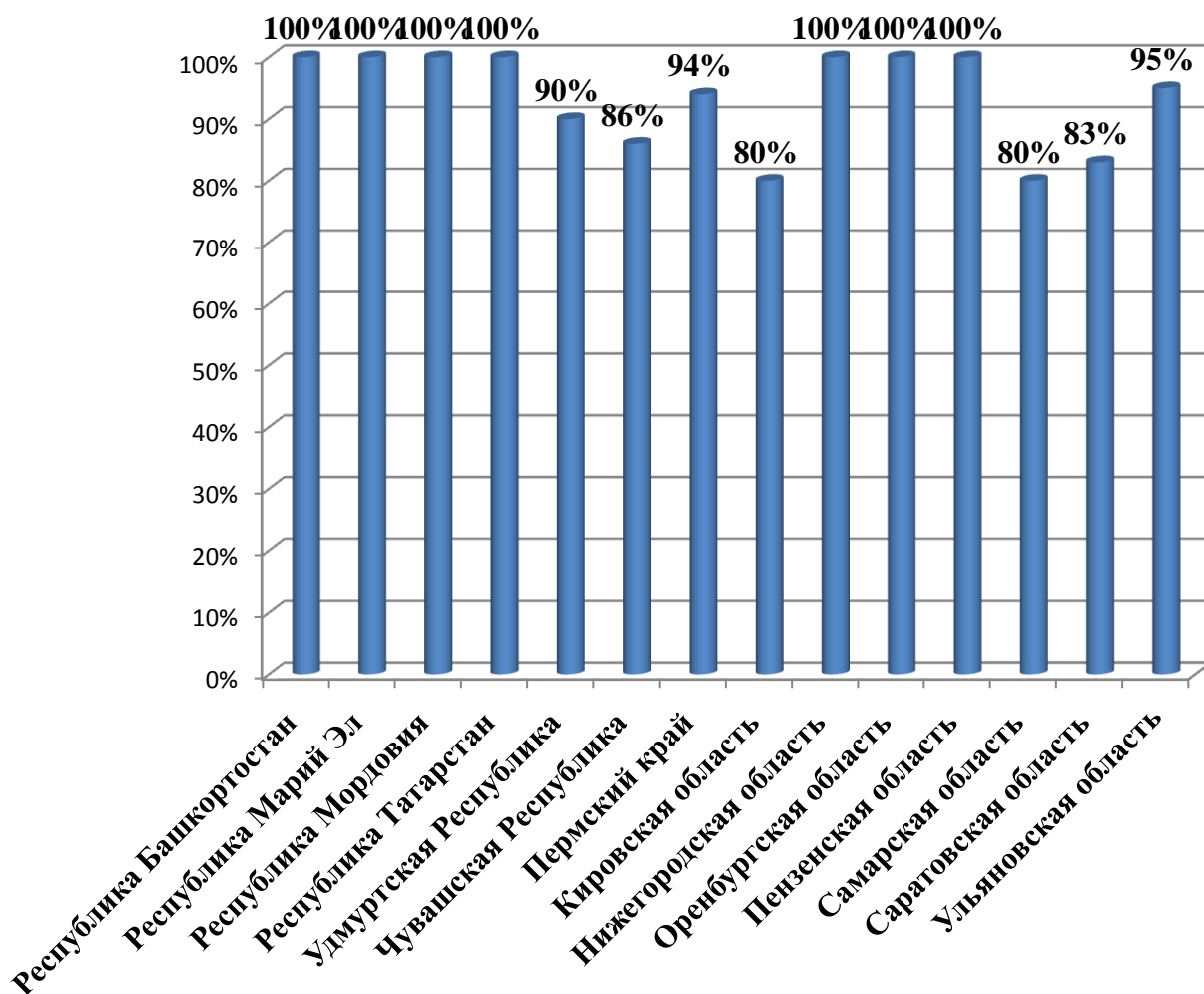
Кол-во преподавателей, реализующих курс ОРКСЭ в 2016/2017 уч.г.



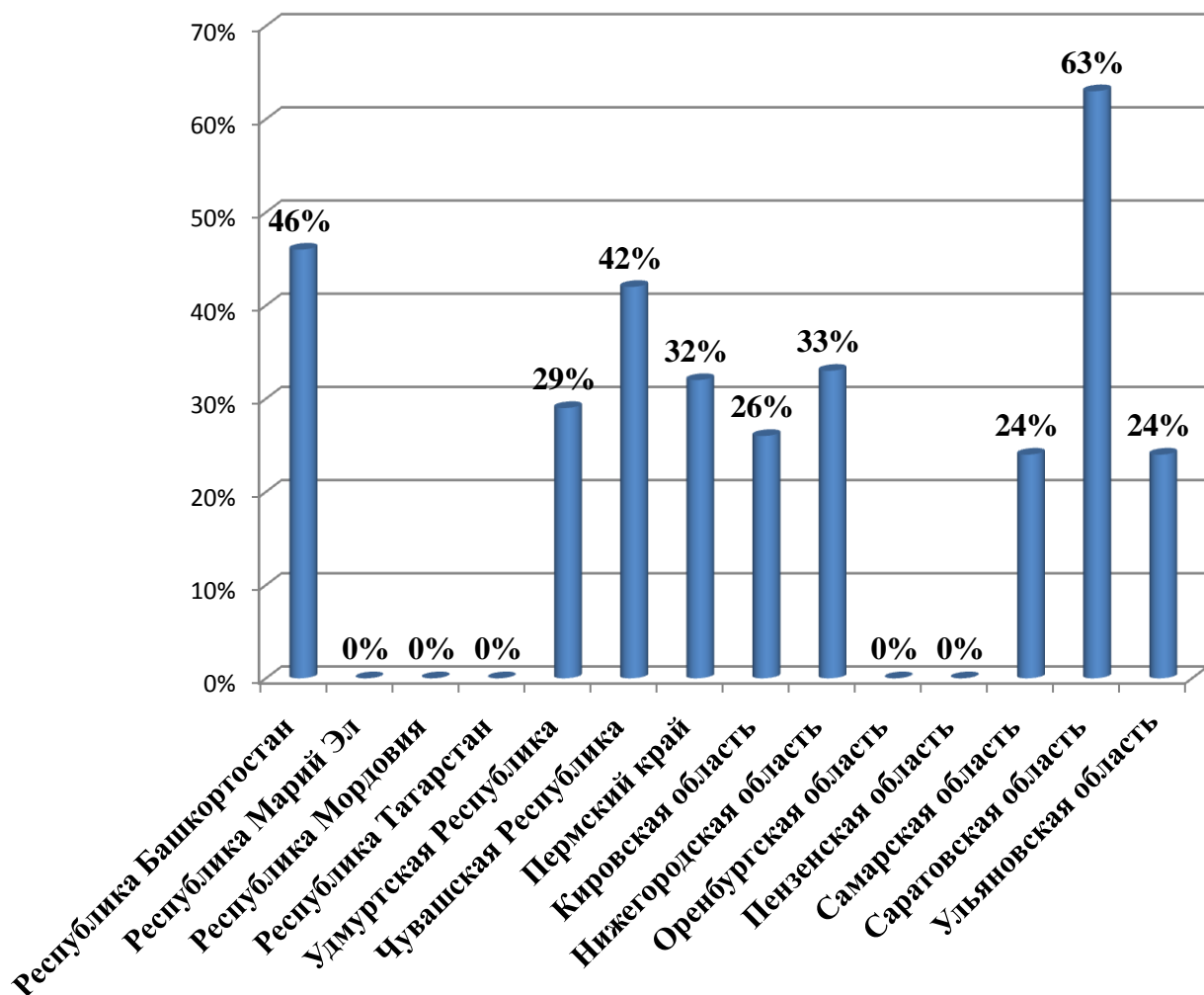
Из них имеют высшее педагогическое образование



Количество учителей, прошедших повышение квалификации по курсу ОРКСЭ до начала учебного года



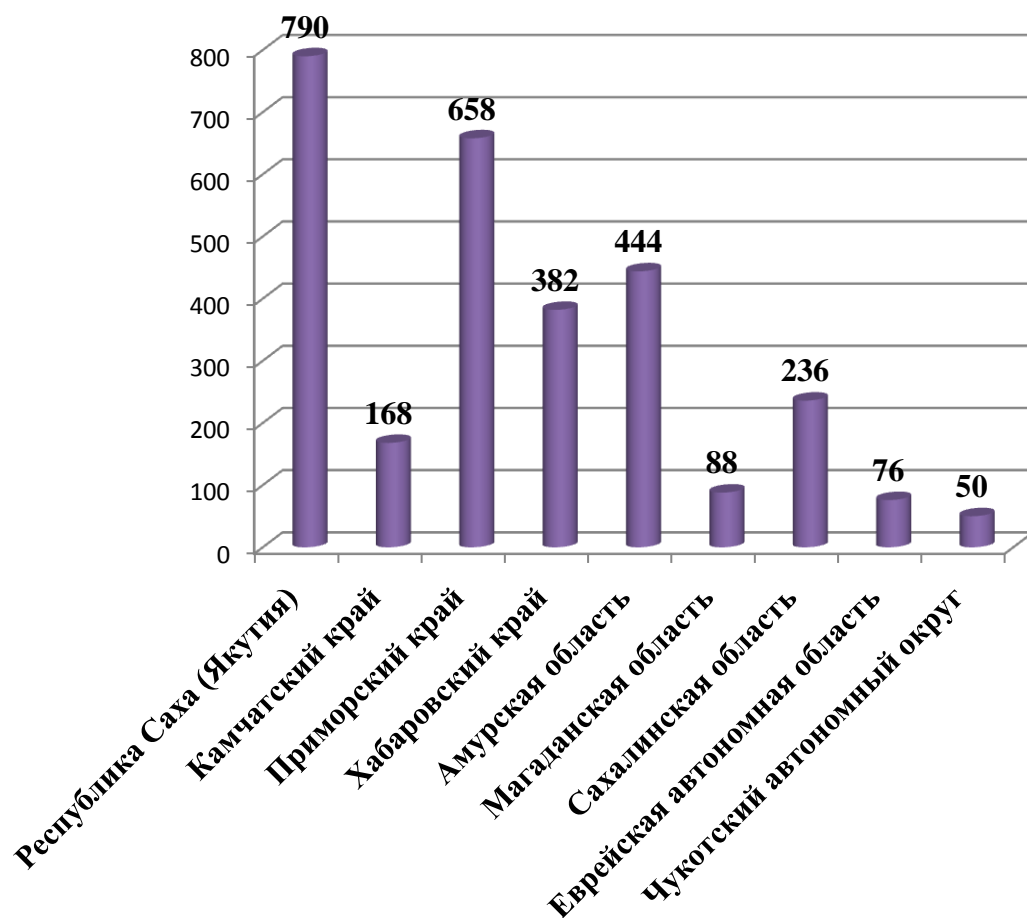
Необходимо повторное повышение квалификации



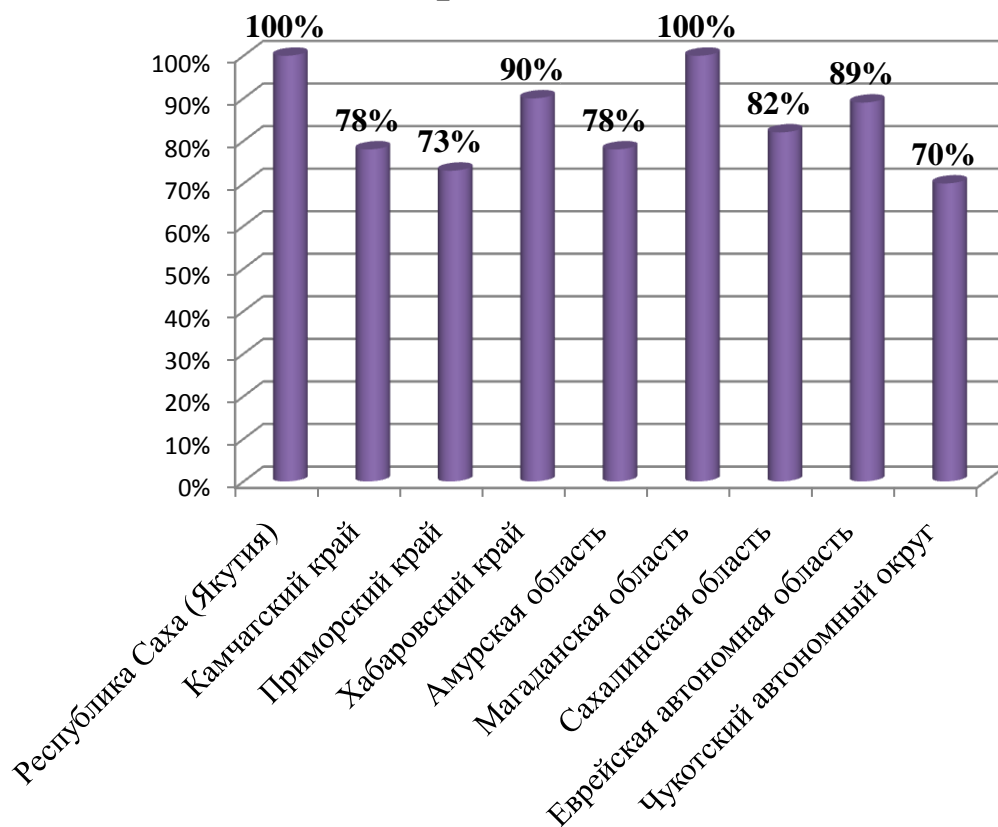
Дальневосточный федеральный округ

№ п/п	Субъект Российской Федерации	Кол-во преподавателей, реализующих курс ОРКСЭ в 2016/2017 уч.г.	Из них имеют высшее педагогическое образование	Количество учителей, прошедших повышение квалификации и по курсу ОРКСЭ до начала учебного года	Не прошли повышение квалификации до начала учебного года	Необходимо повторное повышение квалификации
1.	Республика Саха (Якутия)	790	790 100%	790 100%	0 0%	0 0%
2.	Камчатский край	168	131 78%	142 85%	26 15%	64 38%
3.	Приморский край	658	482 73%	601 91%	57 9%	181 28%
4.	Хабаровский край	382	342 90%	370 97%	12 3%	59 15%
5.	Амурская область	444	348 78%	399 90%	45 10%	105 24%
6.	Магаданская область	88	88 100%	88 100%	0 0%	0 0%
7.	Сахалинская область	236	194 82%	199 84%	37 16%	66 28%
8.	Еврейская автономная область	76	68 89%	71 93%	5 7%	12 16%
9.	Чукотский автономный округ	50	35 70%	49 98%	1 2%	0 0%
по ФО		2892	2478 86%	2709 94%	183 6%	487 17%

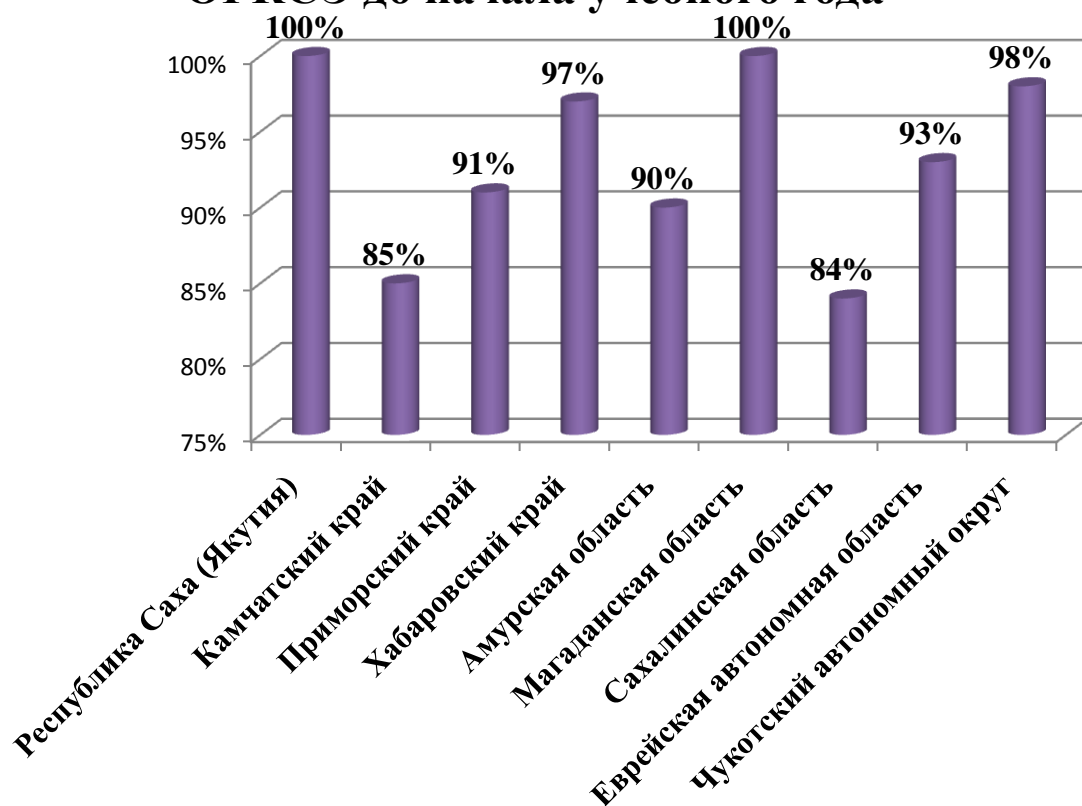
Кол-во преподавателей, реализующих курс ОРКСЭ в 2016/2017 уч.г.



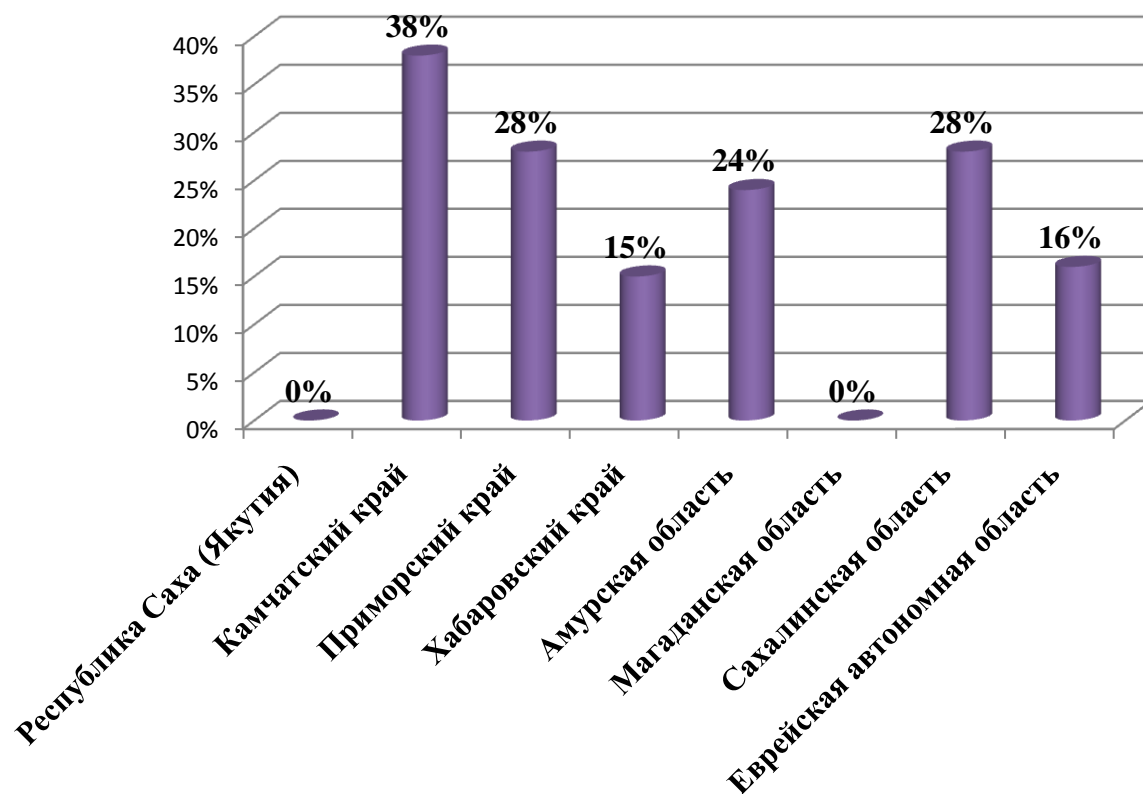
Из них имеют высшее педагогическое образование



Количество учителей, прошедших повышение квалификации по курсу ОРКСЭ до начала учебного года



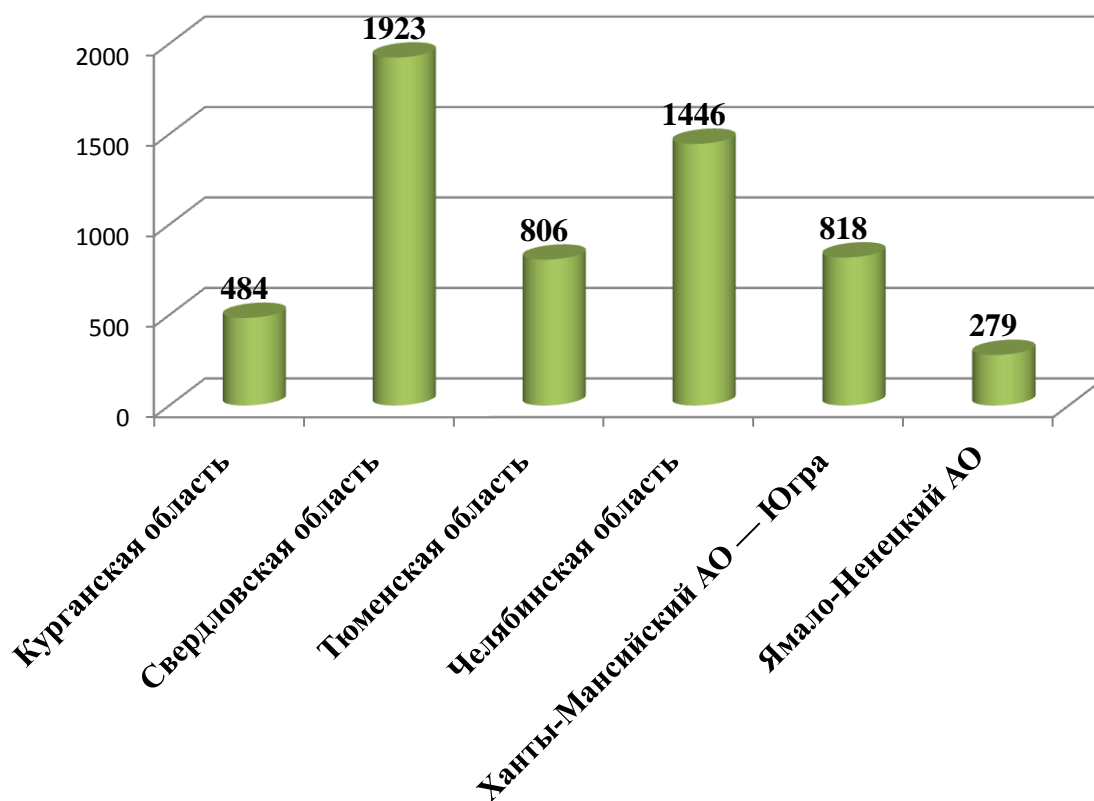
Необходимо повторное повышение квалификации



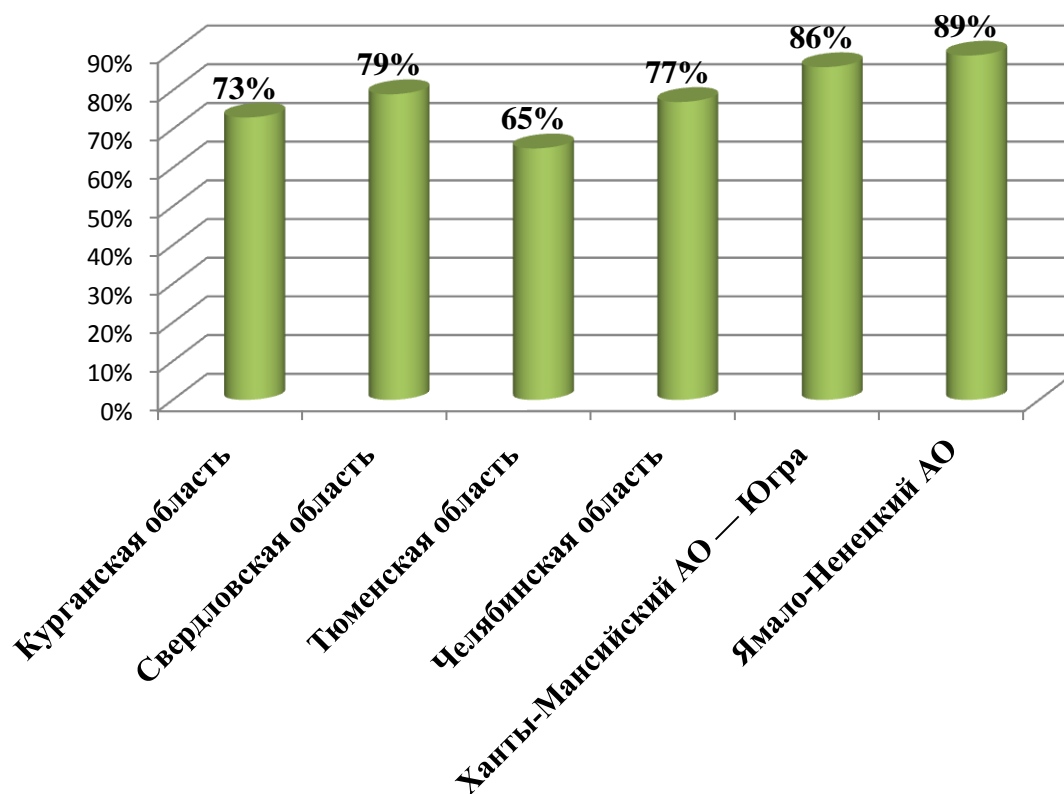
Уральский федеральный округ

№ п/п	Субъект Российской Федерации	Кол-во преподавателей, реализующих курс ОРКСЭ в 2016/2017 уч.г.	Из них имеют высшее педагогическое образование	Количество учителей, прошедших повышение квалификации и по курсу ОРКСЭ до начала учебного года	Не прошли повышение квалификации до начала учебного года	Необходимо повторное повышение квалификации
1.	Курганская область	484	351 73%	472 98%	12 2%	152 31%
2.	Свердловская область	1923	1521 79%	1758 91%	165 9%	316 16%
3.	Тюменская область	806	523 65%	806 100%	0 0%	62 8%
4.	Челябинская область	1446	1119 77%	1306 90%	140 10%	454 31%
5.	Ханты-Мансийский АО — Югра	818	701 86%	685 84%	133 16%	243 30%
6.	Ямало-Ненецкий АО	279	247 89%	267 96%	12 4%	64 23%
по ФО		5756	4462 78%	5294 92%	462 8%	1291 22%

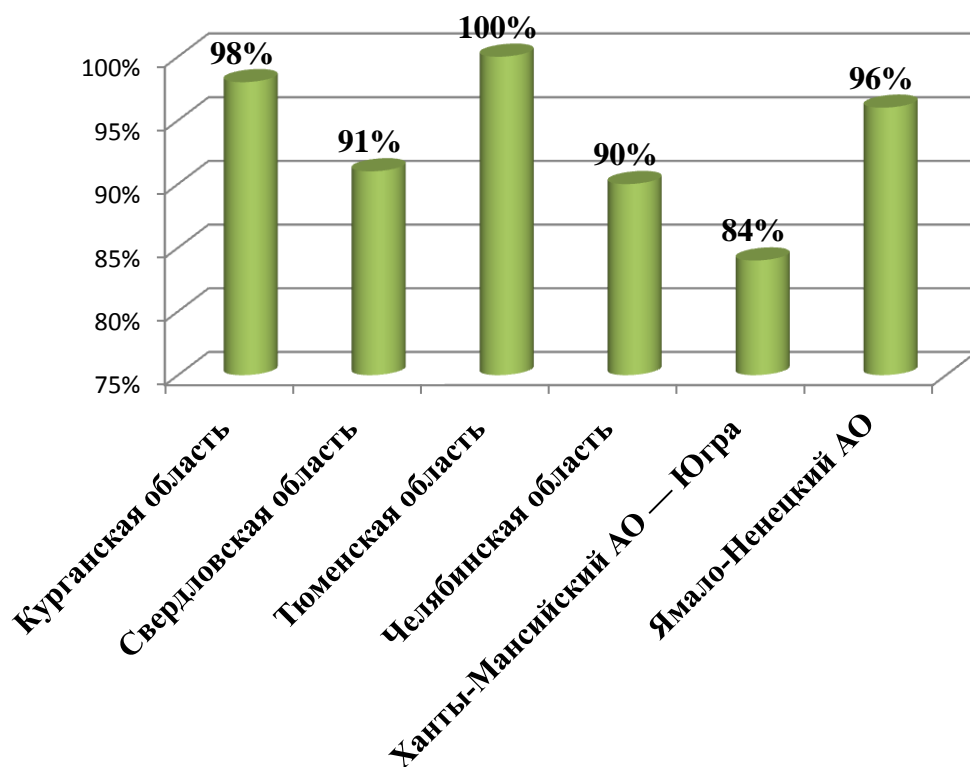
Кол-во преподавателей, реализующих курс ОРКСЭ в 2016/2017 уч.г.



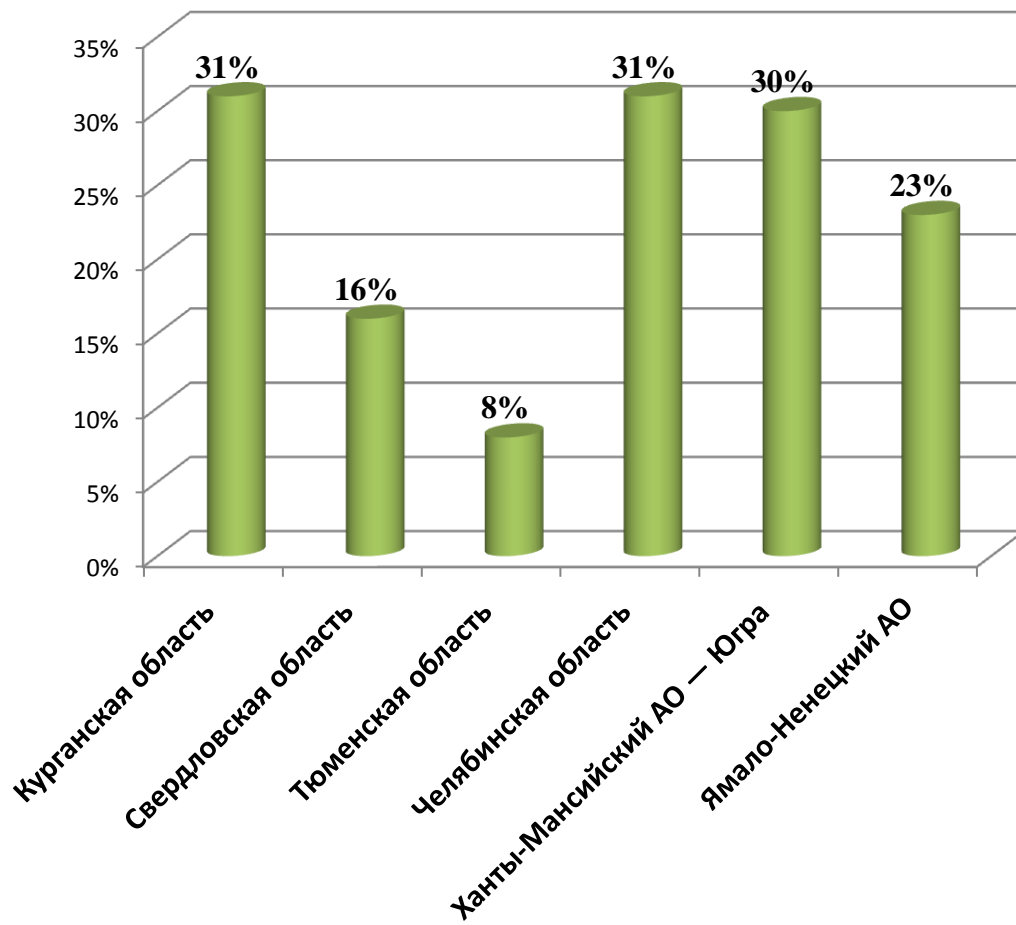
Из них имеют высшее педагогическое образование



Количество учителей, прошедших повышение квалификации по курсу ОРКСЭ до начала учебного года



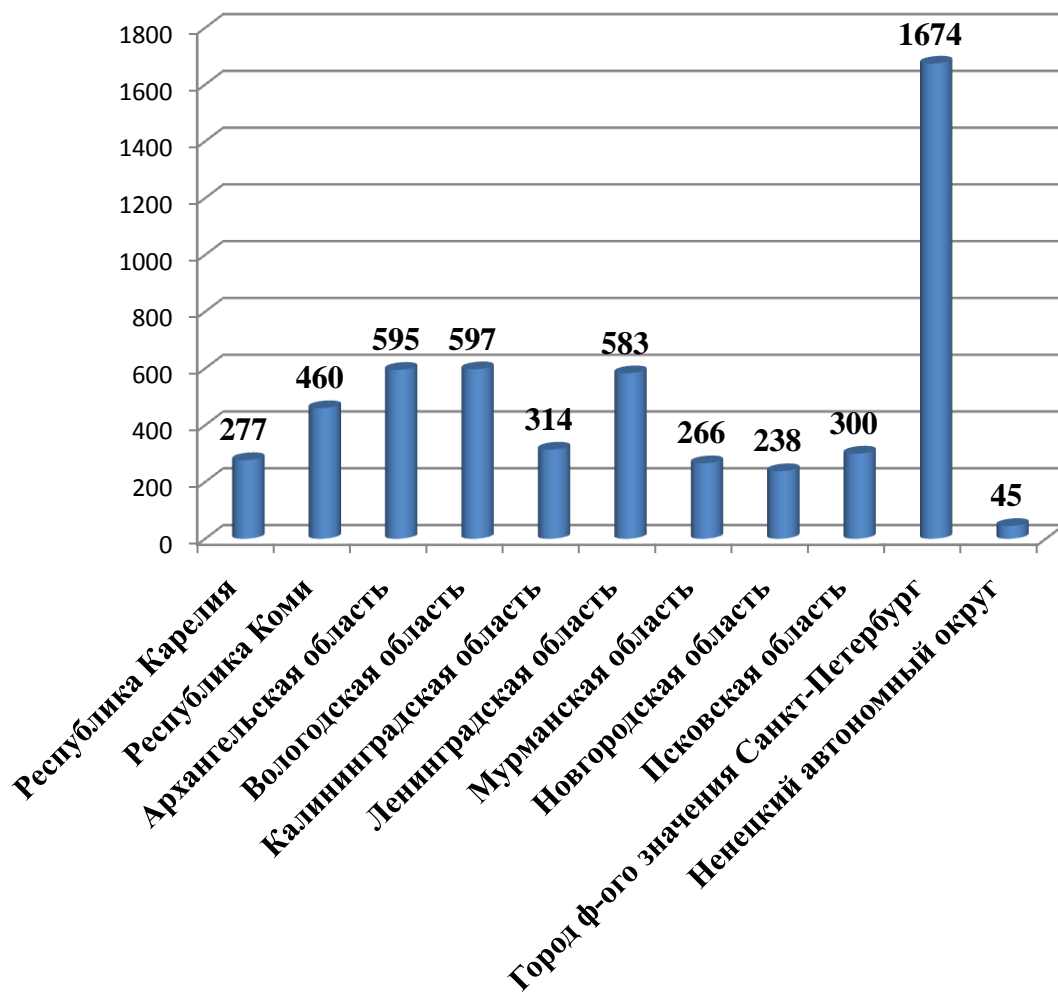
Необходимо повторное повышение квалификации



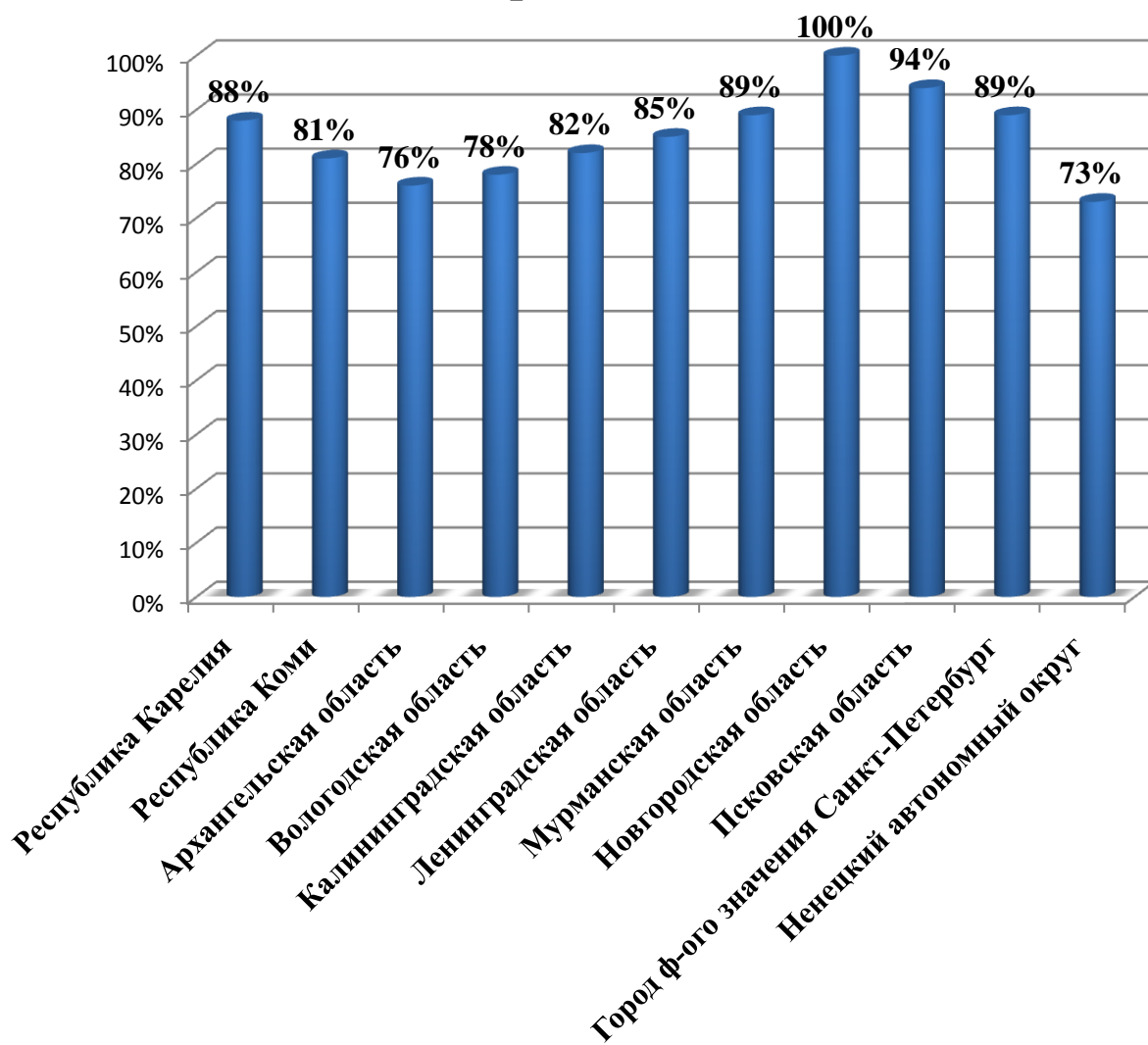
Северо-Западный федеральный округ

№ п/п	Субъект Российской Федерации	Кол-во преподавателей, реализующих курс ОРКСЭ в 2016/2017 уч.г.	Из них имеют высшее педагогическое образование	Количество учителей, прошедших повышение квалификации по курсу ОРКСЭ до начала учебного года	Не прошли повышения квалификации до начала учебного года	Необходимо повторное повышение квалификации
1.	Республика Карелия	277	244 88%	271 98%	34 12%	100 36%
2.	Республика Коми	460	372 81%	425 92%	35 8%	109 24%
3.	Архангельская область	595	454 76%	595 100%	0 0%	0 0%
4.	Вологодская область	597	467 78%	465 78%	132 22%	239 40%
5.	Калининградская область	314	258 82%	296 94%	18 6%	72 23%
6.	Ленинградская область	583	495 85%	415 71%	168 29%	214 37%
7.	Мурманская область	266	238 89%	221 83%	45 17%	36 14%
8.	Новгородская область	238	238 100%	238 100%	0 0%	0 0%
9.	Псковская область	300	282 94%	287 96%	13 4%	60 20%
10.	Город федерального значения Санкт-Петербург	1674	1496 89%	1674 100%	0 0%	0 0%
11.	Ненецкий автономный округ	45	33 73%	40 89%	5 11%	9 20%
по ФО		5349	4577 86%	4927 92%	450 8%	839 16%

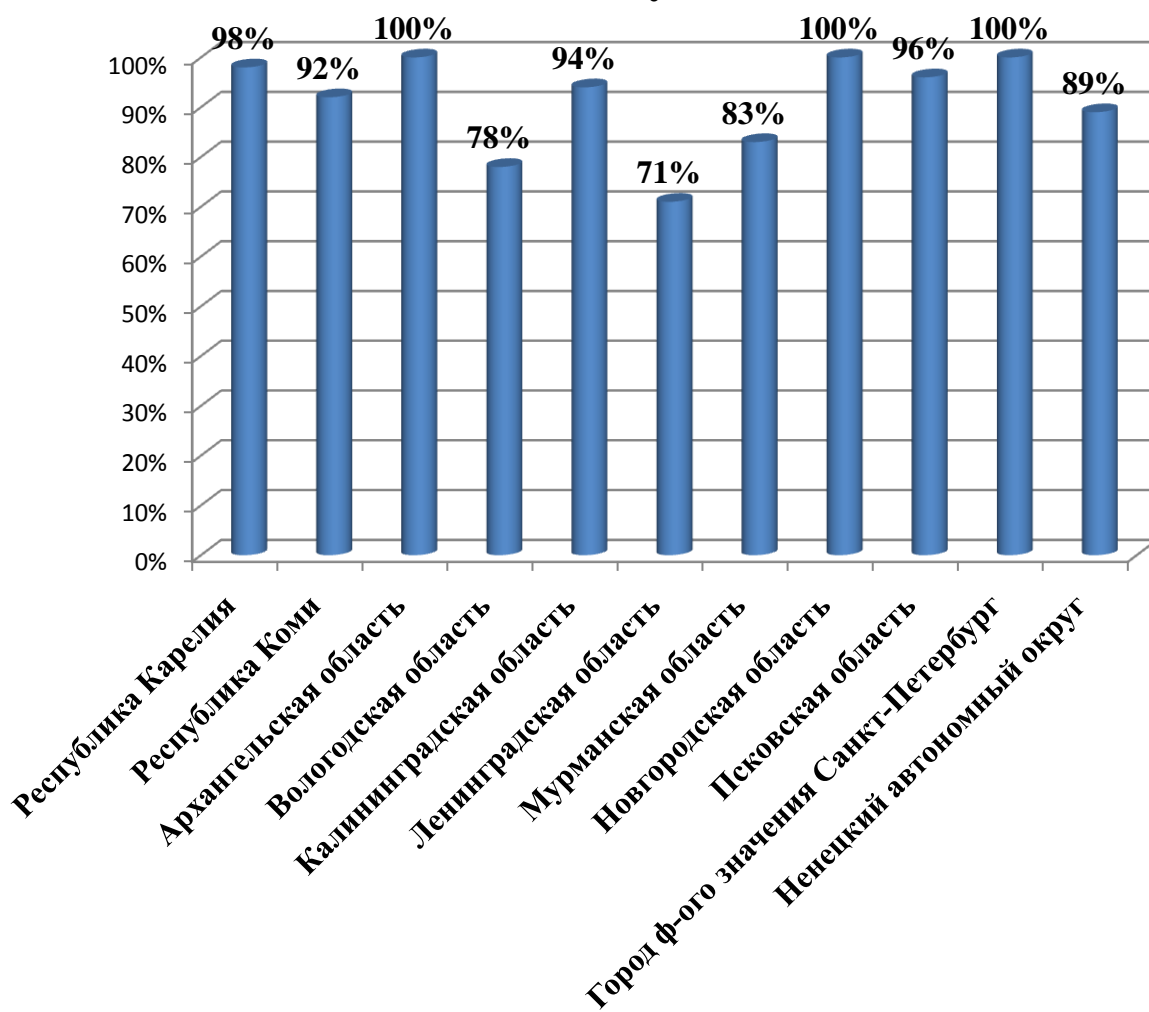
Кол-во преподавателей, реализующих курс ОРКСЭ в 2016/2017 уч.г.



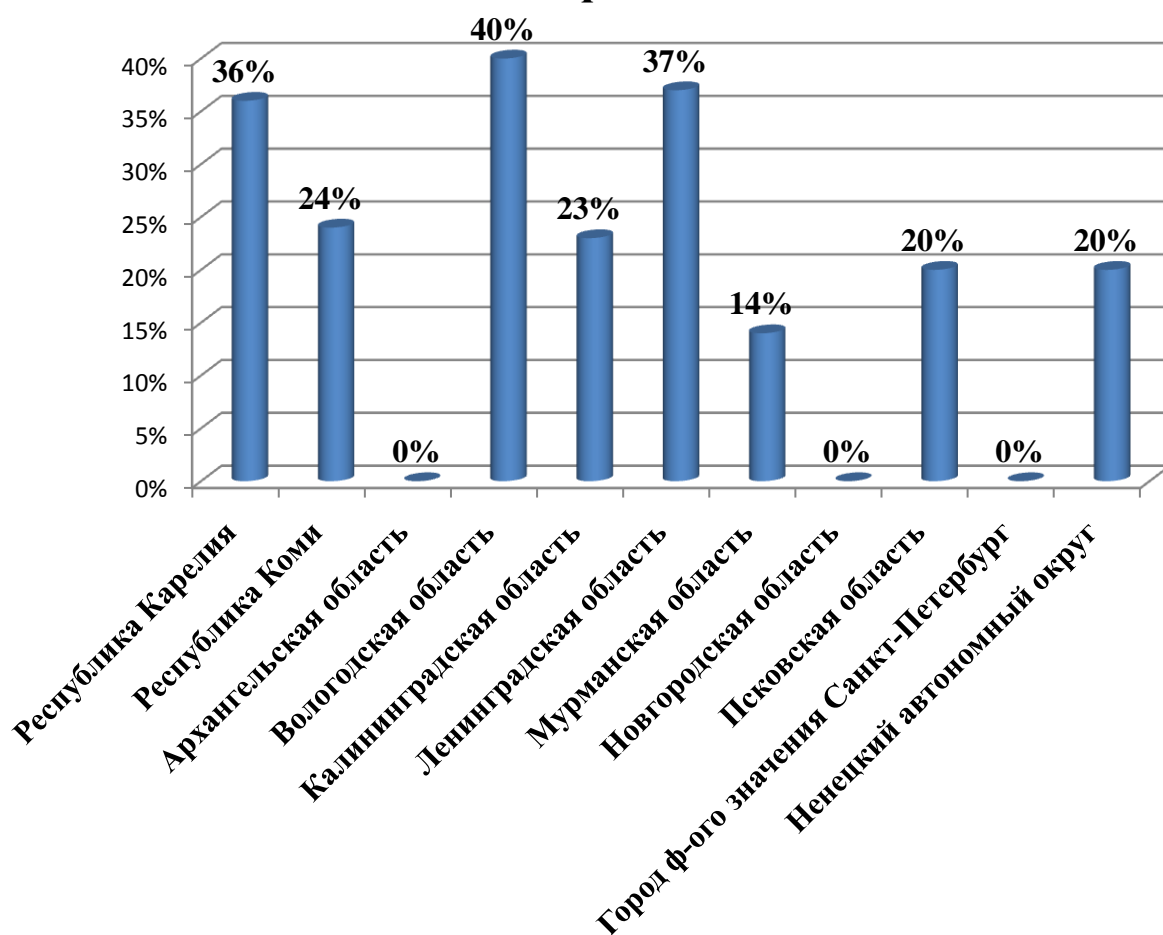
Из них имеют высшее педагогическое образование



Количество учителей, прошедших повышение квалификации по курсу ОРКСЭ до начала учебного года



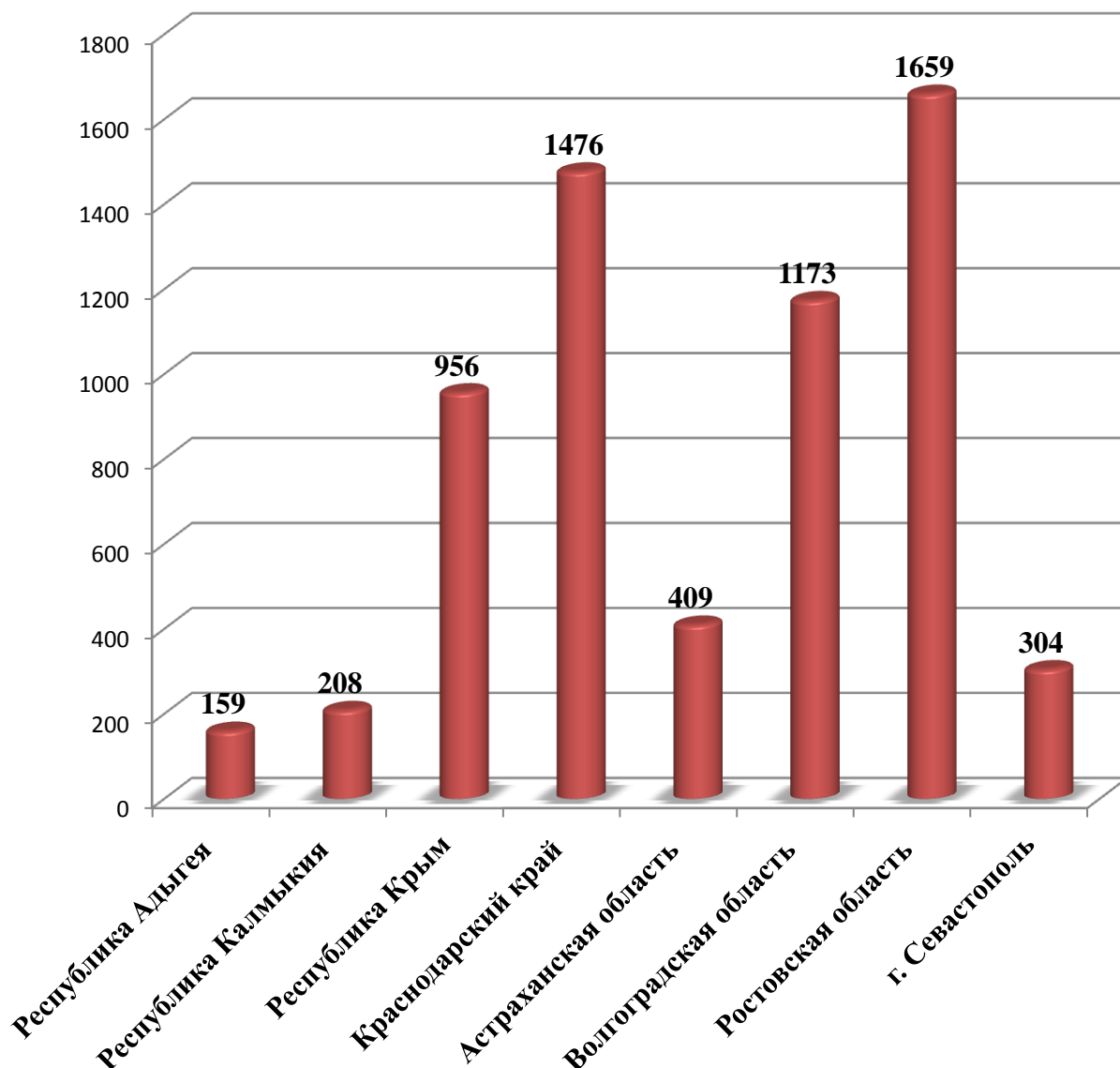
Необходимо повторное повышение квалификации



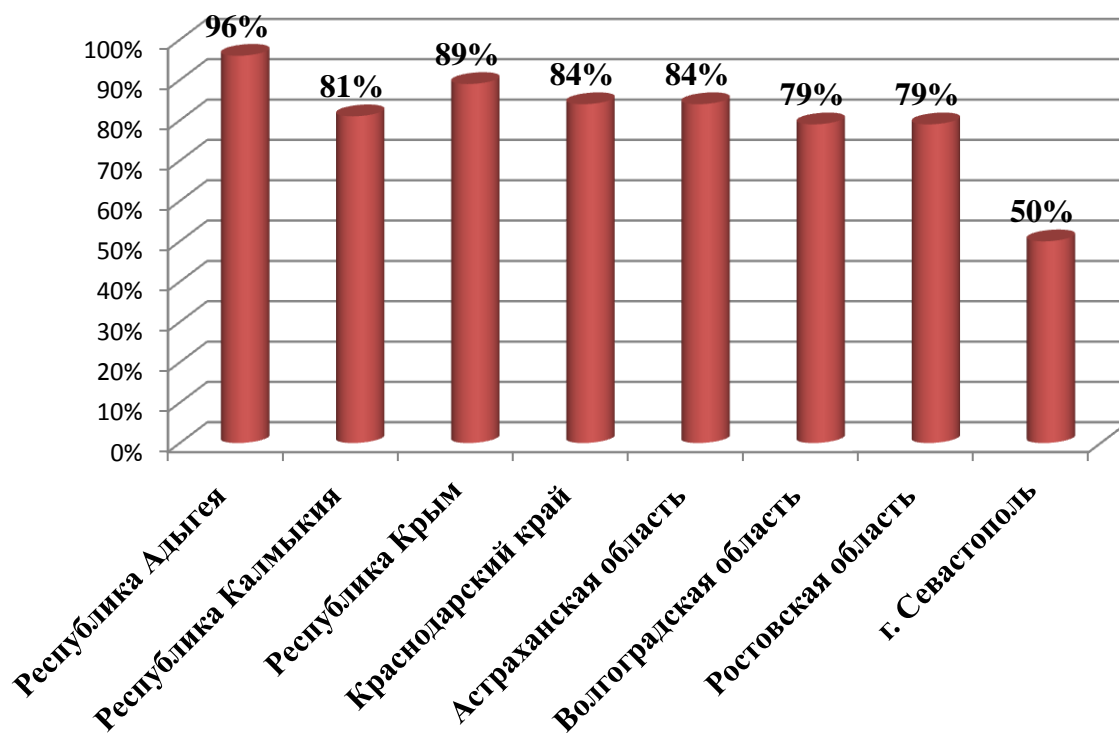
Южный федеральный округ

№ п/п	Субъект Российской Федерации	Кол-во преподавателей, реализующих курс ОРКСЭ в 2016/2017 уч.г.	Из них имеют высшее педагогическое образование	Количество учителей, прошедших повышение квалификации по курсу ОРКСЭ до начала учебного года	Не прошли повышение квалификации до начала учебного года	Необходимо повторное повышение квалификации
1.	Республика Адыгея	159	153 96%	133 84%	26 16%	27 17%
2.	Республика Калмыкия	208	169 81%	200 96%	8 4%	39 19%
3.	Республика Крым	956	847 89%	721 75%	235 25%	0 0%
4.	Краснодарский край	1476	1243 84%	1176 80%	300 20%	442 30%
5.	Астраханская область	409	342 84%	347 85%	62 15%	75 18%
6.	Волгоградская область	1173	922 79%	1173 100%	0 0%	338 29%
7.	Ростовская область	1659	1303 79%	1659 100%	0 0%	181 11%
8.	Город федерального значения Севастополь	304	153 50%	261 86%	43 14%	50 16%
по ФО		6344	5132 81%	5670 89%	674 11%	1152 18%

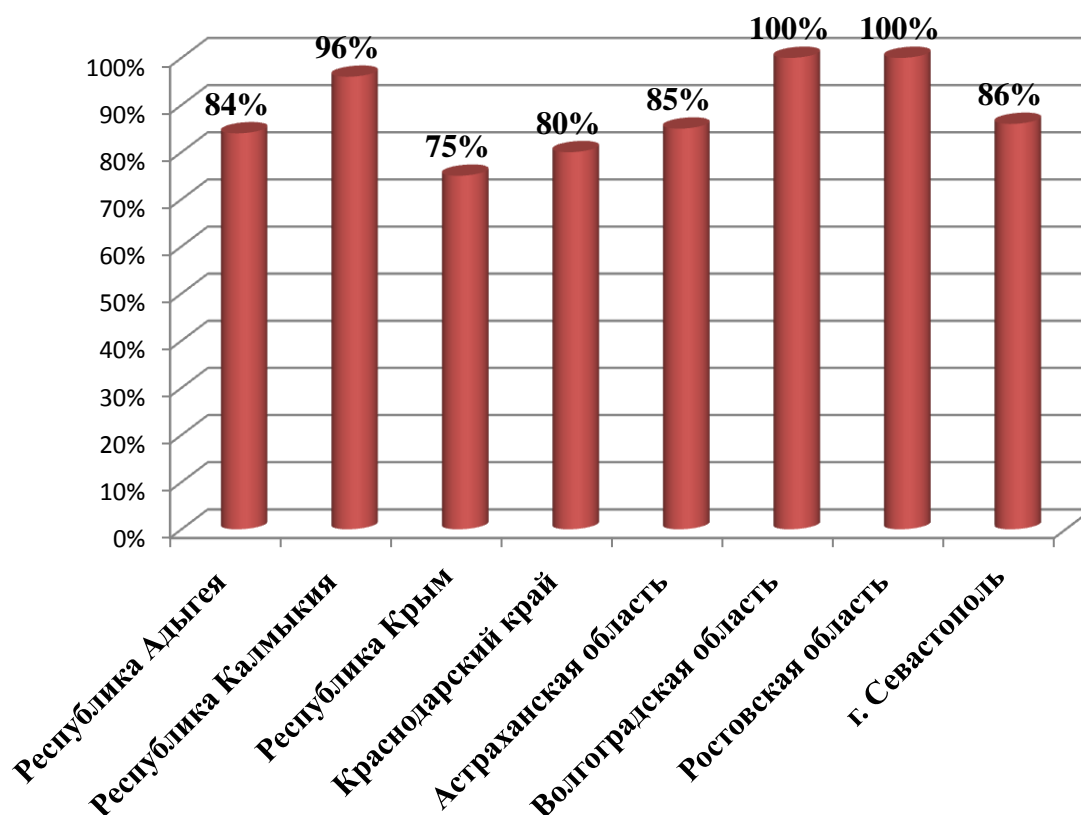
Кол-во преподавателей, реализующих курс ОРКСЭ в 2016/2017 уч.г.



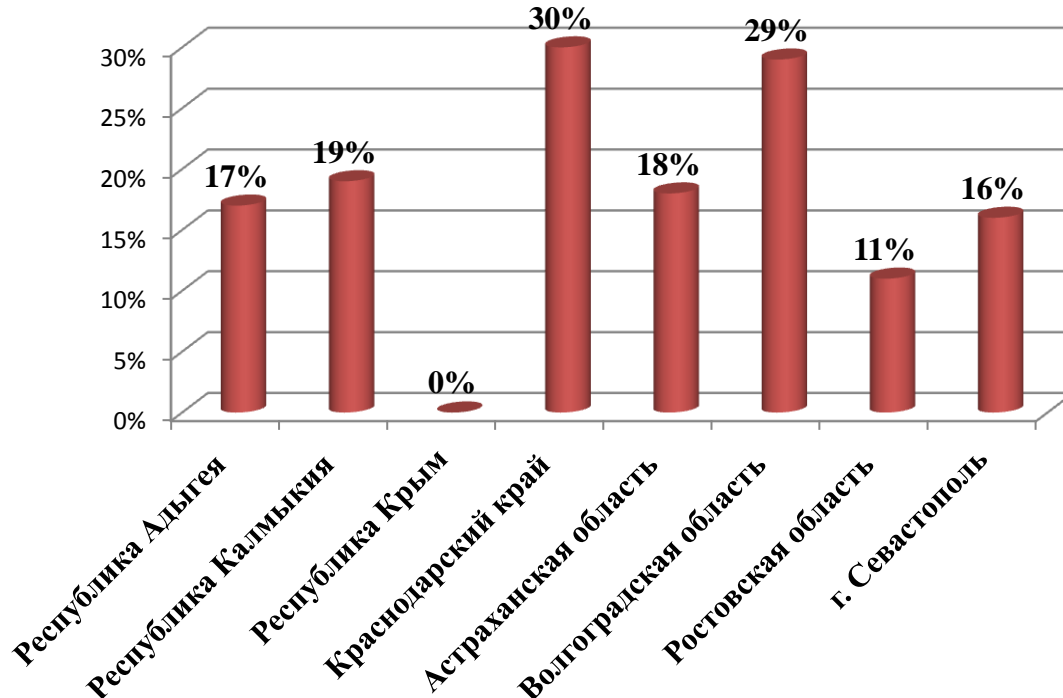
Из них имеют высшее педагогическое образование



Количество учителей, прошедших повышение квалификации по курсу ОРКСЭ до начала учебного года



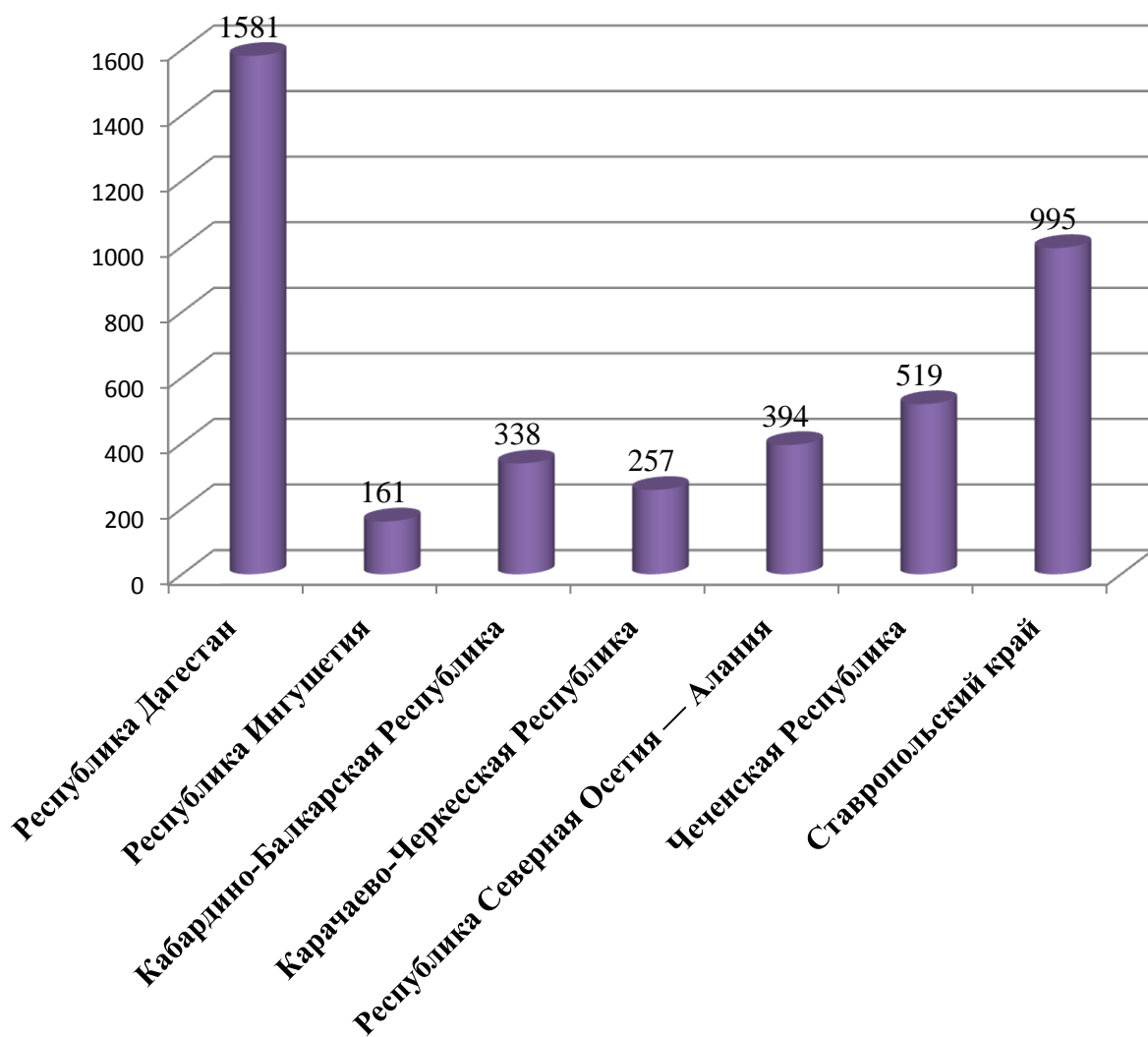
Необходимо повторное повышение квалификации



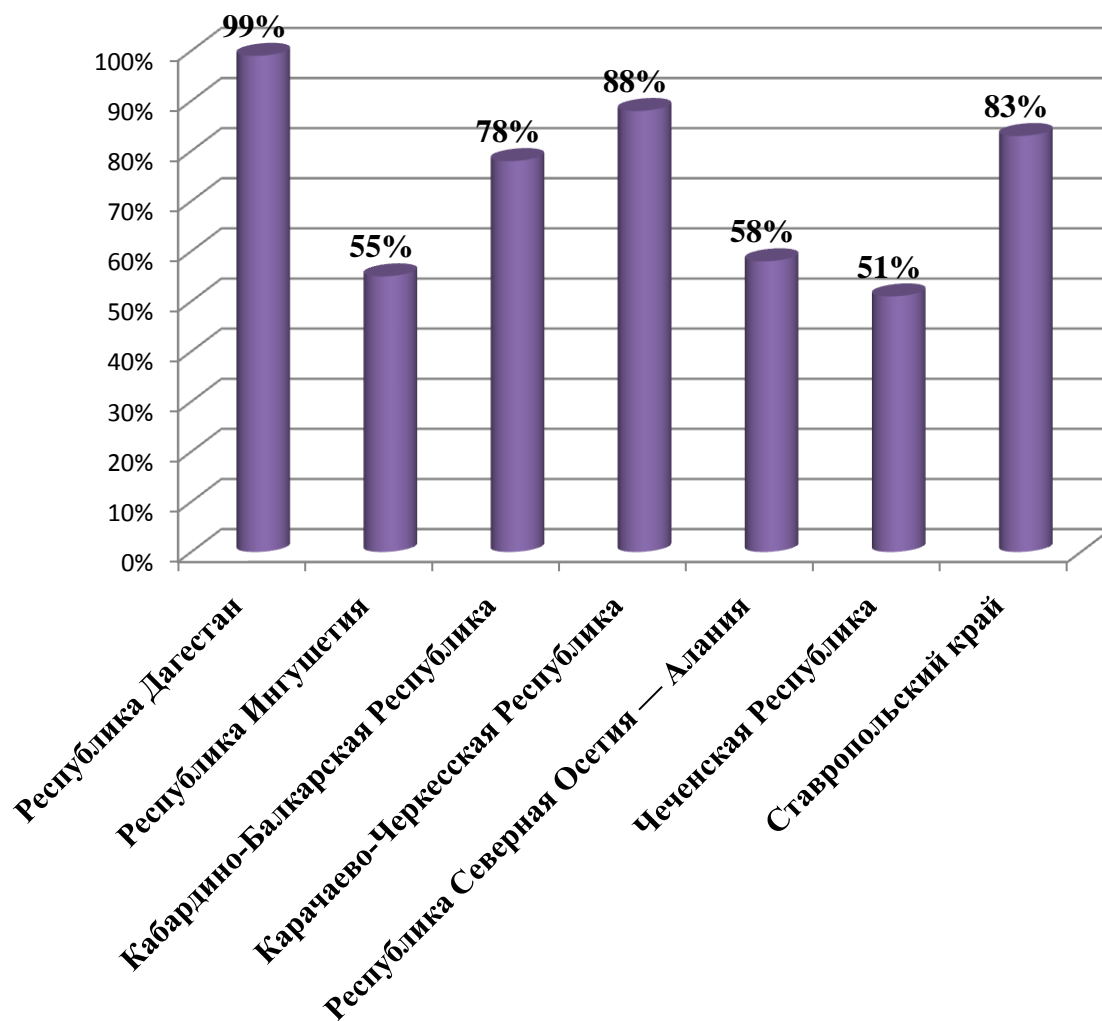
Северо-Кавказский федеральный округ

№ п/п	Субъект Российской Федерации	Кол-во преподавателей, реализующих курс ОРКСЭ в 2016/2017 уч.г.	Из них имеют высшее педагогическое образование	Количество учителей, прошедших повышение квалификации по курсу ОРКСЭ до начала учебного года	Не прошли повышение квалификации до начала учебного года	Необходимо повторное повышение квалификации
1.	Республика Дагестан	1581	1570 99%	1581 100%	0 0%	72 5%
2.	Республика Ингушетия	161	89 55%	75 47%	86 53%	55 34%
3.	Кабардино-Балкарская Республика	338	265 78%	336 99%	2 1%	2 1%
4.	Карачаево-Черкесская Республика	257	227 88%	222 86%	35 14%	42 16%
5.	Республика Северная Осетия — Алания	394	227 58%	304 77%	90 23%	92 23%
6.	Чеченская Республика	519	264 51%	233 45%	286 55%	267 51%
7.	Ставропольский край	995	823 83%	885 89%	110 11%	330 33%
по ФО		4245	3465 82%	3636 86%	609 14%	860 20%

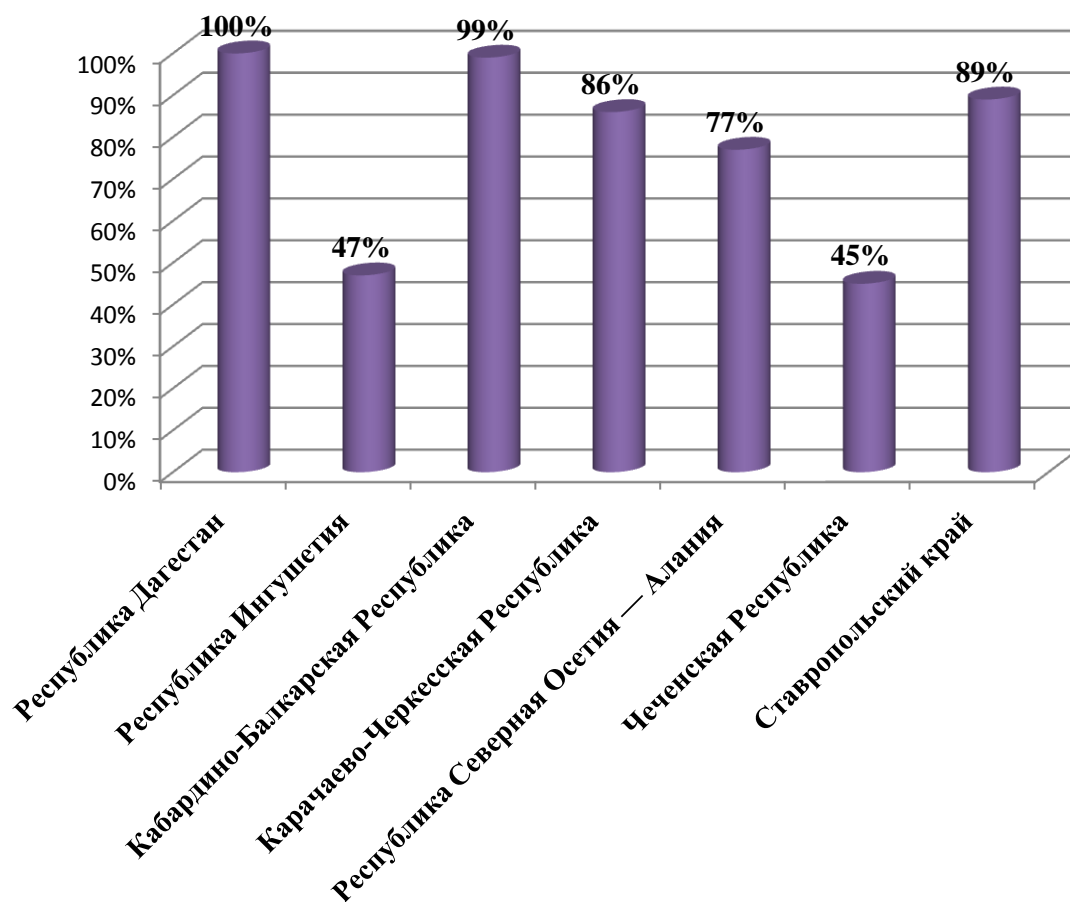
Кол-во преподавателей, реализующих курс ОРКСЭ в 2016/2017 уч.г.



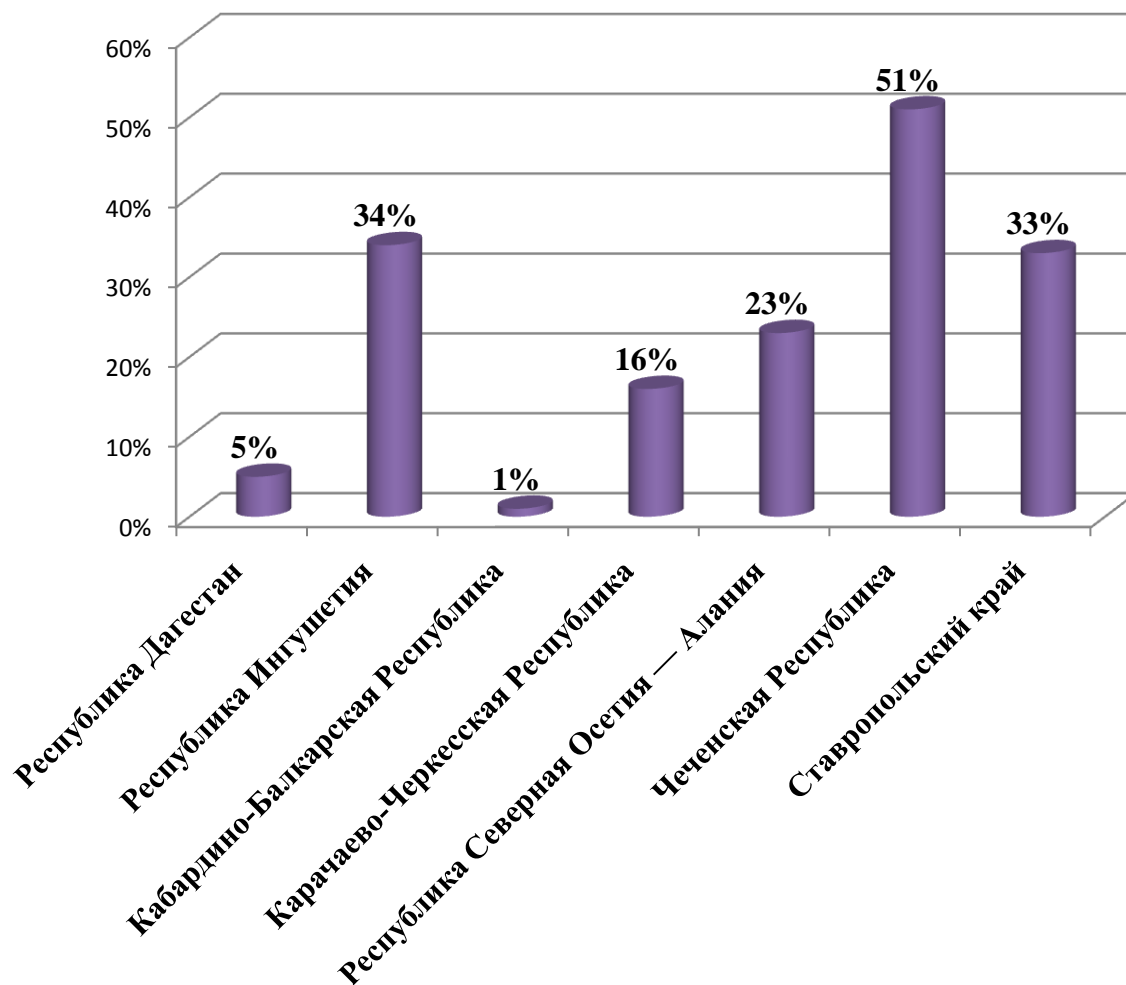
Из них имеют высшее педагогическое образование



Количество учителей, прошедших повышение квалификации по курсу ОРКСЭ до начала учебного года



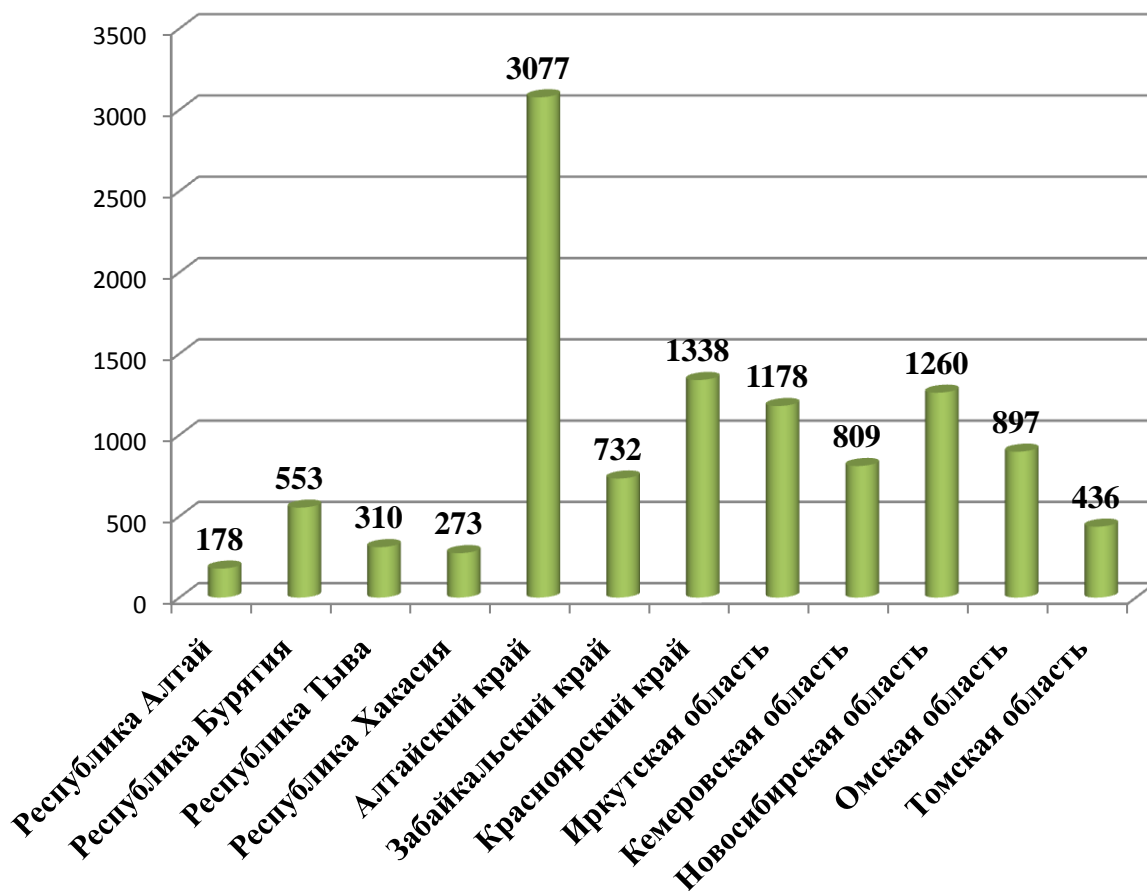
Необходимо повторное повышение квалификации



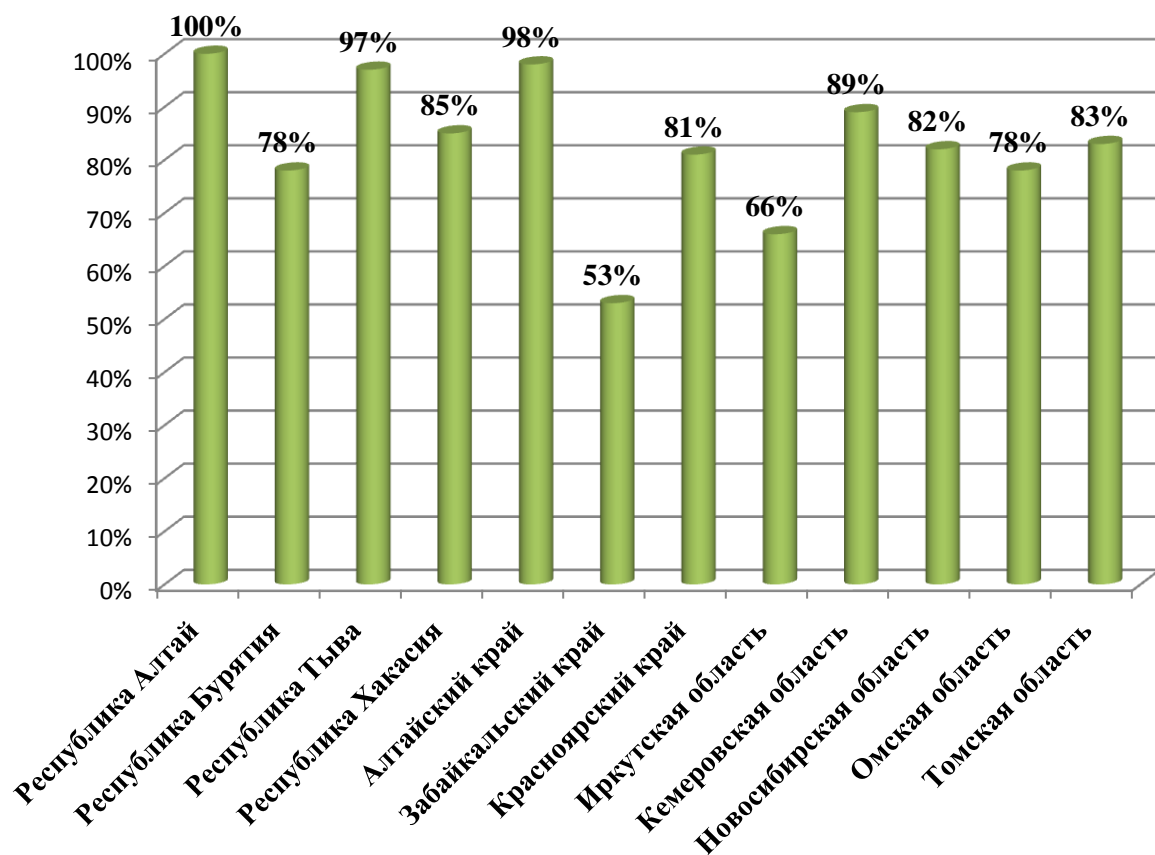
Сибирский федеральный округ

№ п/п	Субъект Российской Федерации	Кол-во преподавателей, реализующих курс ОРКСЭ в 2016/2017 уч.г.	Из них имеют высшее педагогическое образование	Количество учителей, прошедших повышение квалификации по курсу ОРКСЭ до начала учебного года	Не прошли повышение квалификации до начала учебного года	Необходимо повторное повышение квалификации
1.	Республика Алтай	178	178 100%	160 90%	18 10%	50 28%
2.	Республика Бурятия	553	430 78%	428 77%	125 23%	220 40%
3.	Республика Тыва	310	302 97%	306 99%	4 1%	0 0%
4.	Республика Хакасия	273	232 85%	248 91%	25 9%	82 30%
5.	Алтайский край	3077	3026 98%	3077 100%	0 0%	0 0%
6.	Забайкальский край	732	387 53%	695 95%	37 5%	73 10%
7.	Красноярский край	1338	1085 81%	1338 100%	0 0%	437 33%
8.	Иркутская область	1178	776 66%	1178 100%	0 0%	382 32%
9.	Кемеровская область	809	717 89%	809 100%	0 0%	0 0%
10.	Новосибирская область	1260	1039 82%	1057 84%	203 16%	501 40%
11.	Омская область	897	704 78%	771 86%	126 14%	320 36%
12.	Томская область	436	361 83%	378 87%	58 13%	163 37%
по ФО		11041	9237 84%	10445 95%	596 5%	2228 20%

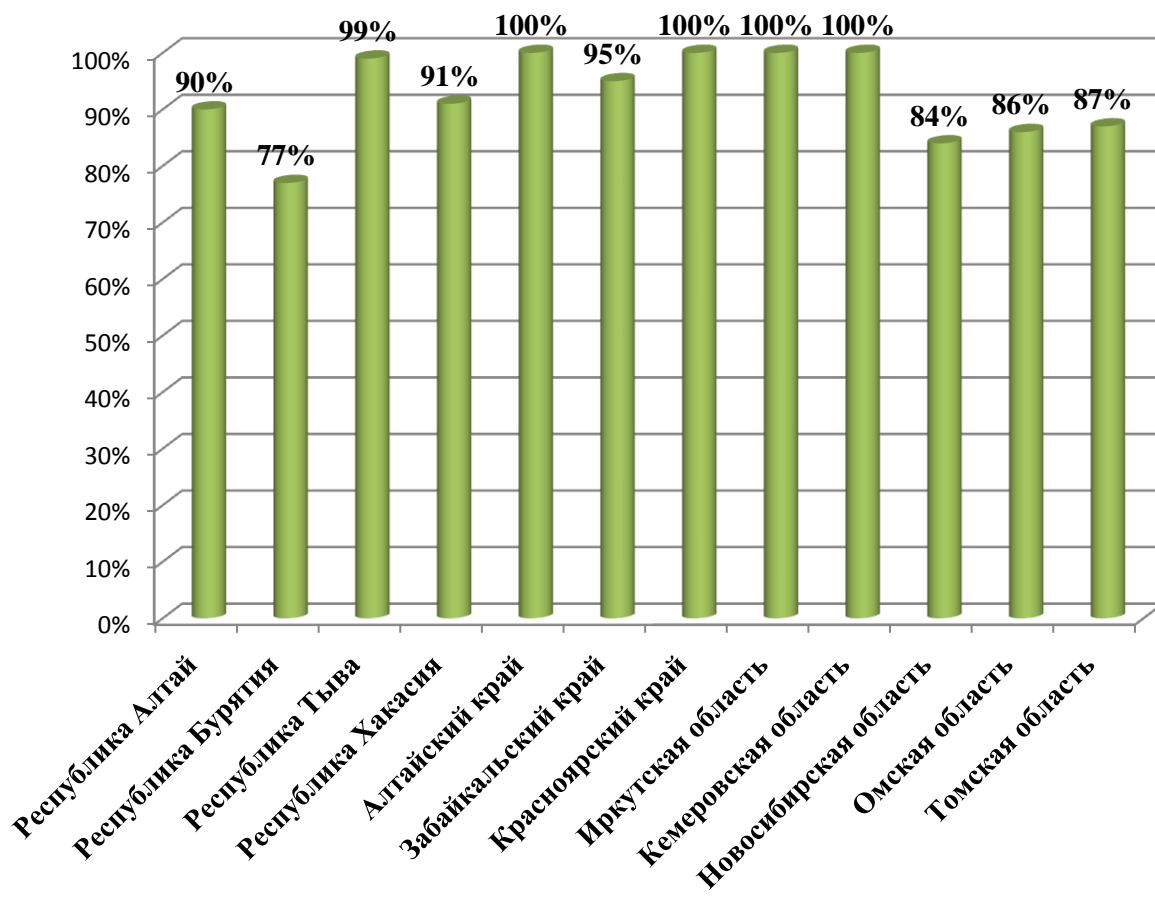
Кол-во преподавателей, реализующих курс ОРКСЭ в 2016/2017 уч.г.



Из них имеют высшее педагогическое образование



Количество учителей, прошедших повышение квалификации по курсу ОРКСЭ до начала учебного года



Необходимо повторное повышение квалификации

